

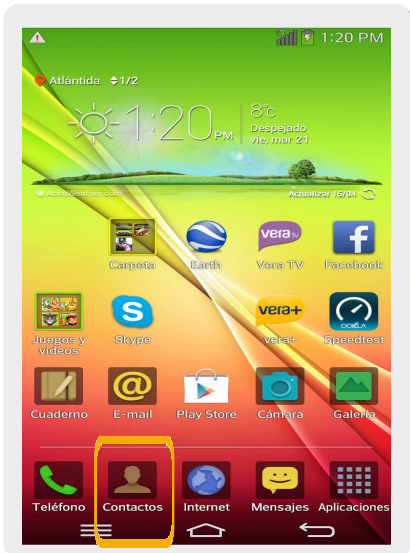
Lg G Flex Optimus D950

Copia de contactos de SIM a teléfono

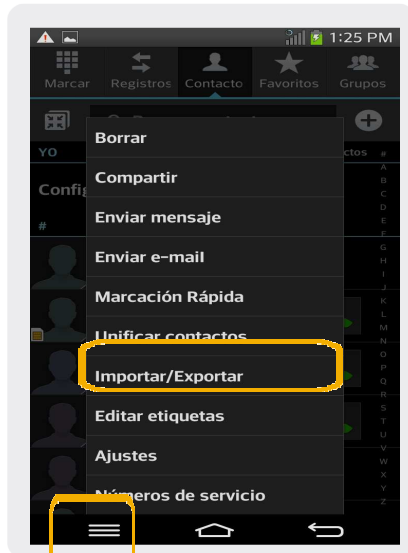


Lg G Flex Optimus D950

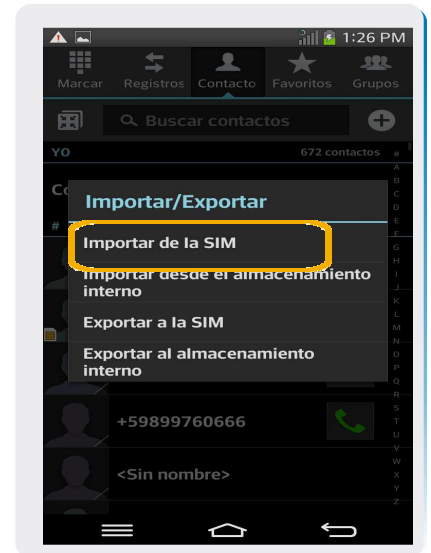
Copia de contactos de SIM a teléfono



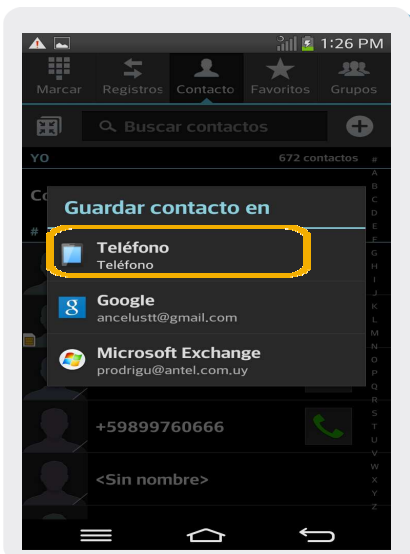
1 En la pantalla principal, seleccionamos **Contactos**.



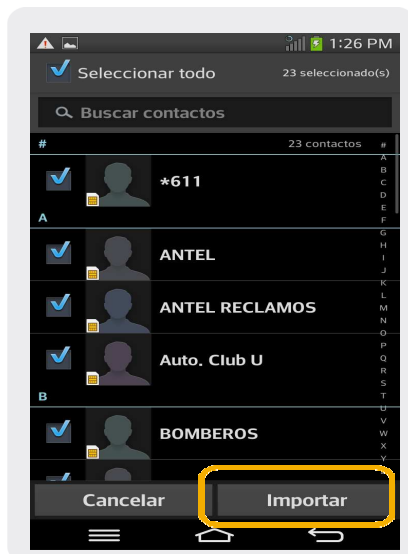
2 Dentro de **Contactos** seleccionamos el botón de menú  y elegimos **Importar/Exportar**.



3 En esta pantalla elegimos **Importar de la SIM**



4 Aquí seleccionamos **Guardar contacto en: Teléfono**



5 En esta pantalla seleccionamos los contactos que queremos importar al dispositivo, luego elegimos **Importar**