

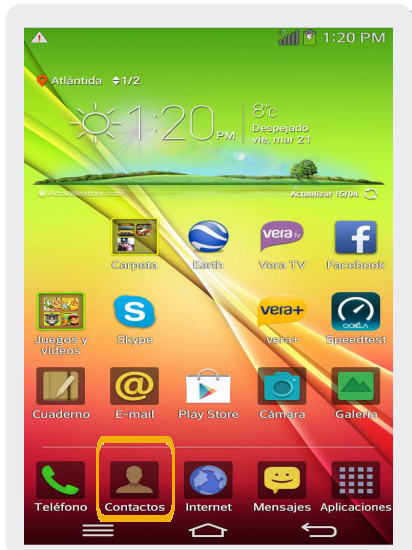
Lg G Flex Optimus D950

Copia de contactos de teléfono a SIM

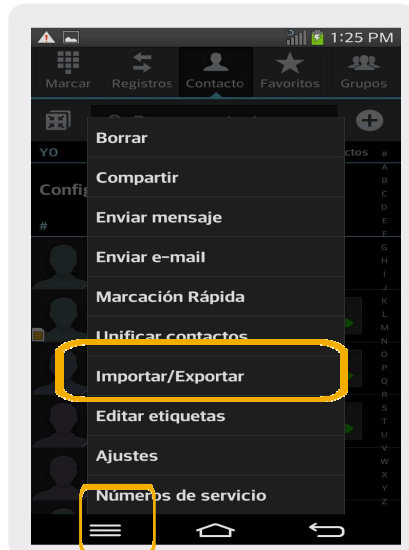


Lg G Flex Optimus D950

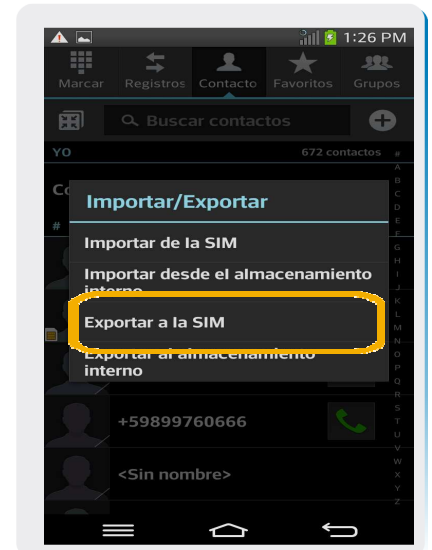
Copia de contactos de teléfono a SIM



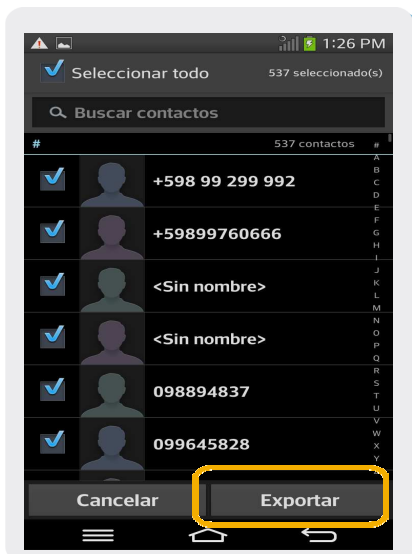
1 En la pantalla principal, seleccionamos **Contactos**.



2 Dentro de Contactos seleccionamos el botón de menú  y elegimos **Importar/Exportar**.



3 En esta pantalla elegimos **Exportar a la SIM**



4 Seleccionamos los contactos que queremos exportar a la SIM y luego, elegimos **Exportar**