

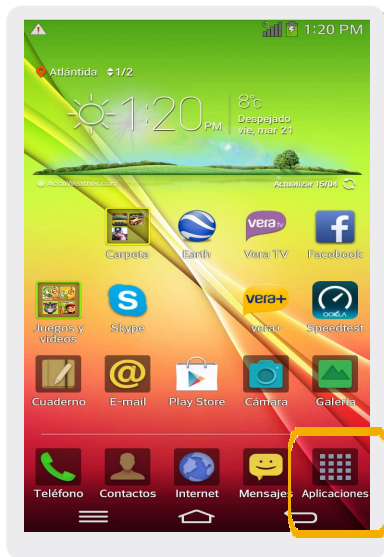
# Lg G Flex Optimus D950

## Configuración GPRS




# Lg G Flex Optimus D950

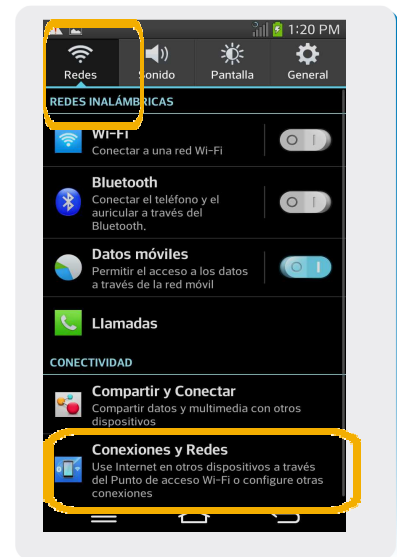
## Configuración GPRS



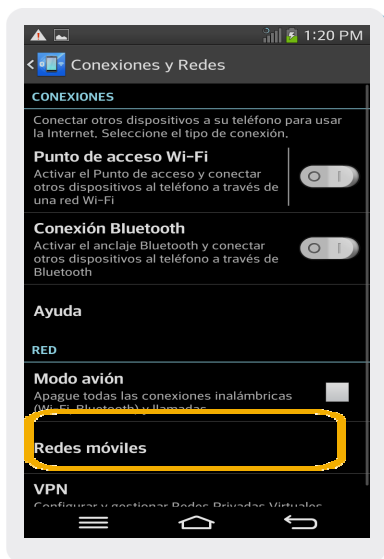
1 En la pantalla principal seleccionamos **Aplicaciones**



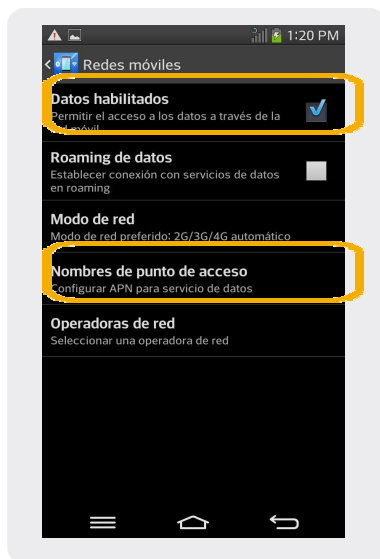
2 En el menú seleccionamos **Ajustes**.



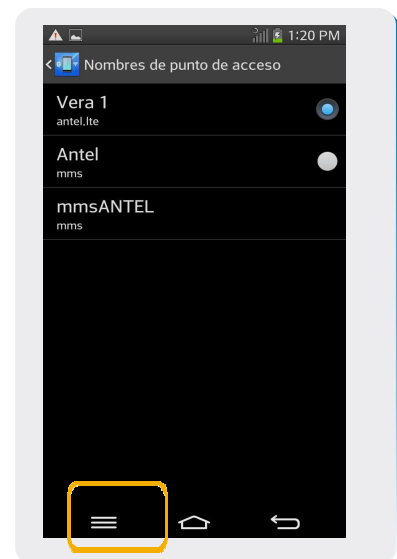
3 Luego elegimos la pestaña **Redes** y seleccionamos **Conexiones y Redes**.




4 Dentro de **Conexiones y Redes**, elegimos **Redes móviles**



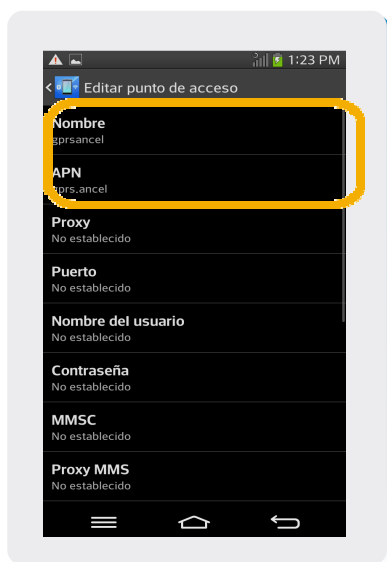
5 Aquí debe quedar seleccionado **Datos habilitados**. Luego ingresamos a **Nombres de punto de acceso**.



6 En esta pantalla seleccionamos  y luego **Nuevo APN**

# Lg G Flex Optimus D950

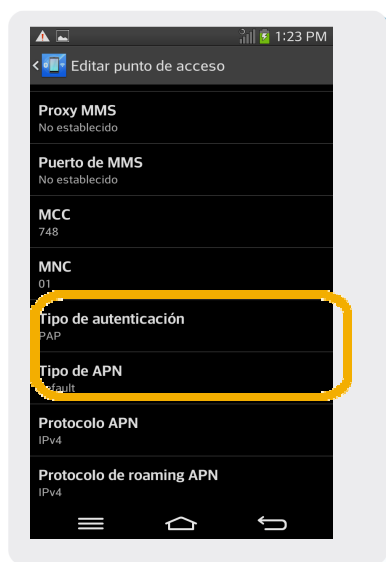
## Configuración GPRS



7 Ingresamos:

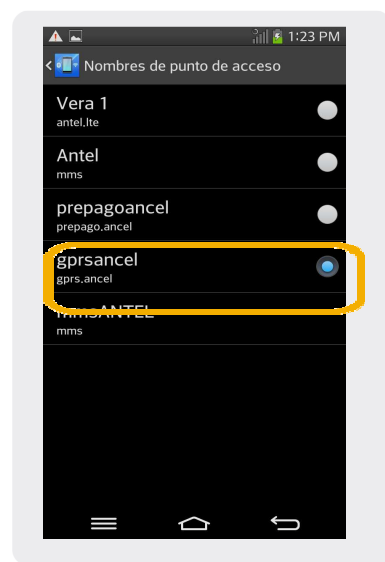
Nombre: gprsancel

APN: gprs.ancel



8 Tipo de autenticación: PAP  
Tipo de APN ingresar: default

Luego seleccionamos el botón  
de menú  y Guardar



9 Seleccionamos el perfil  
creado: gprsancel