

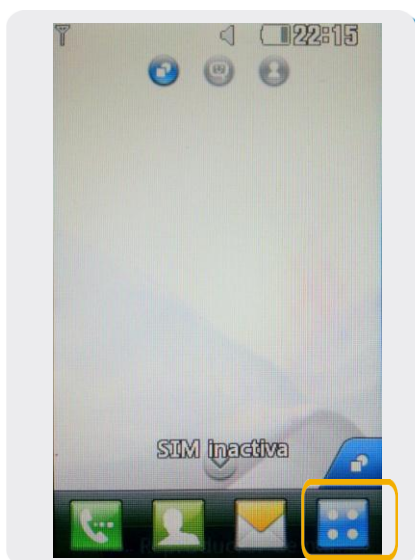
# Lg Gs-500

## Activar / Desactivar PIN



# Lg Gs-500

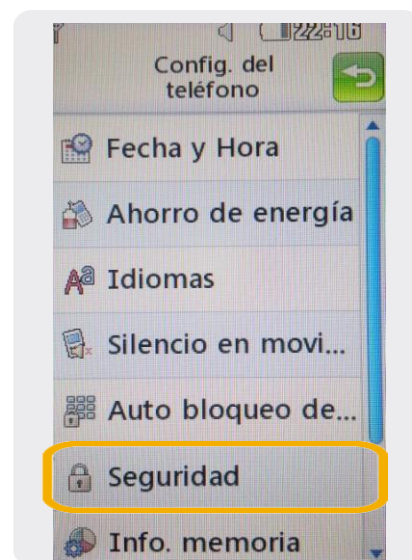
## Activar / Desactivar PIN



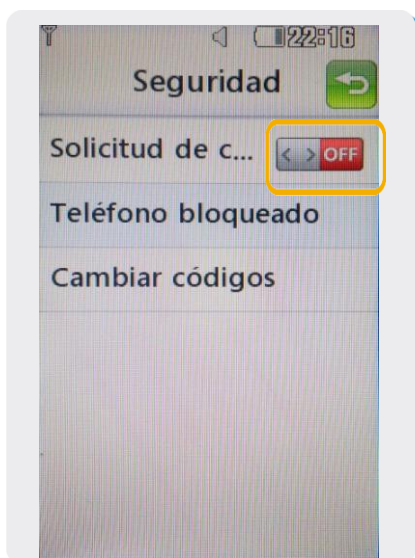
1. Ir a Menú Principal.



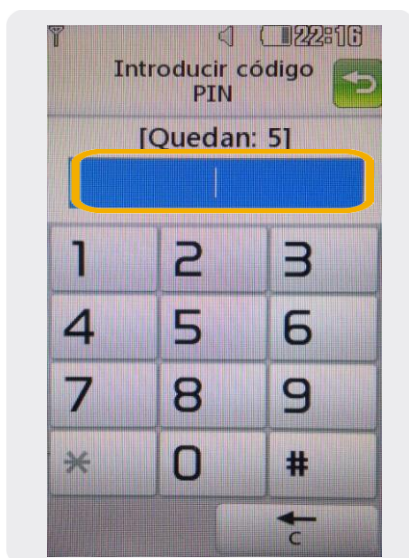
2. Dentro del Menú Principal, ir a Configuraciones del teléfono.



3. En Configuraciones, seleccionamos Seguridad.



4. En solicitud de Código PIN marcamos OFF para desactivar y ON para activar.



5. Introducir el código PIN.