

LG GT540

Activar / Desactivar PIN



LG GT540

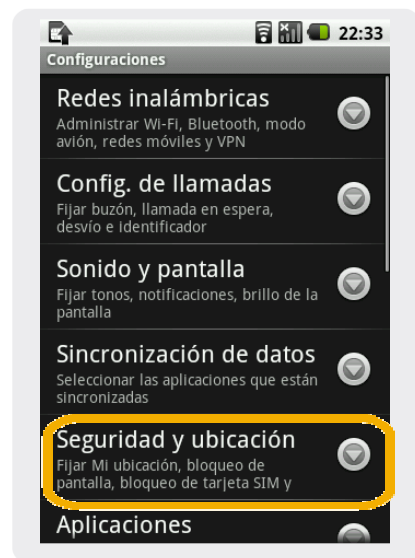
Activar / Desactivar PIN



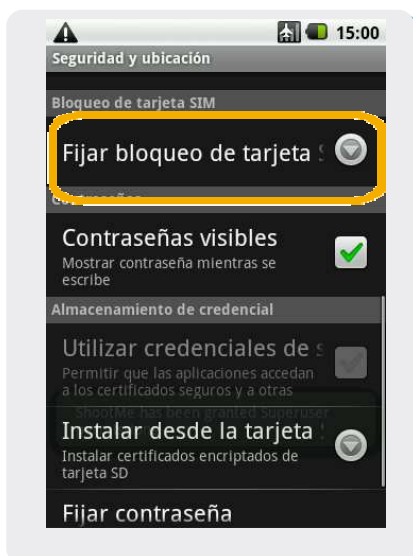
1 Ir a Menú.



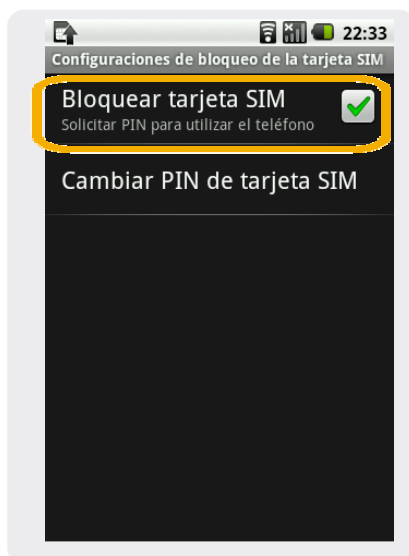
2 Dentro del Menú Principal, ir a Configurac.



3 En Configuraciones, seleccionamos Seguridad y ubicación.



4 Dentro de Seguridad seleccionamos Fijar. bloqueo de tarjeta SIM



5 Para activar el PIN: tildamos la opción Bloquear la tarj SIM. Para desactivar el PIN: destildamos la opción Bloquear la tarj. SIM.