

LG L1

Activar / Desactivar PIN



LG L1

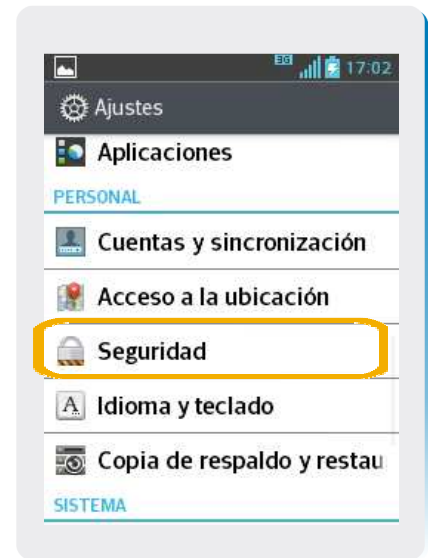
Activar / Desactivar PIN



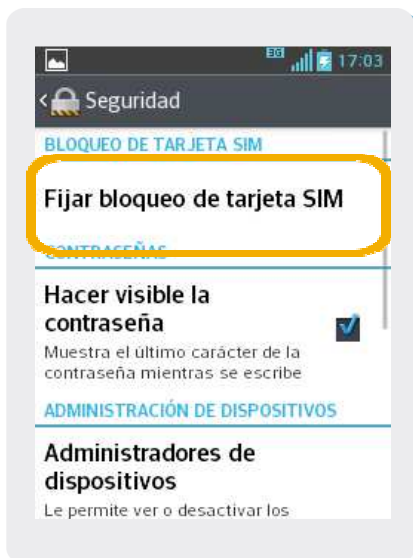
1 Dentro de la pantalla principal, seleccionar el icono de Aplicaciones.



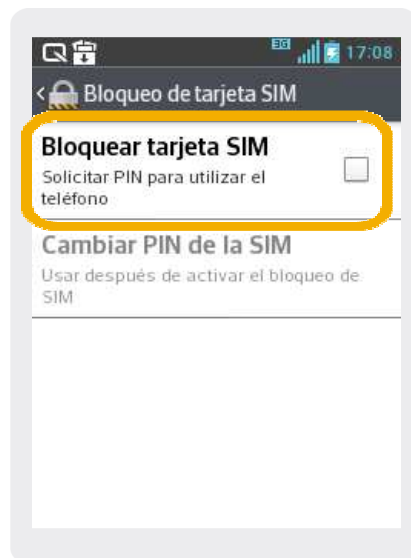
2 Seleccionar Ajustes.



3 Dentro de ajustes, ir a Seguridad.



4 Seleccionar Fijar bloqueo de tarjeta SIM.



5 Marcar la opción "Bloquear tarjeta SIM" para activar el PIN, o desmarcar para desactivarlo. En ambos casos se solicitará el último código usado.