

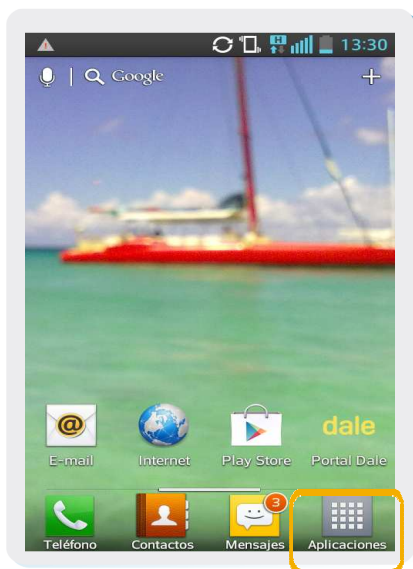
Lg L5 II

Activar / Desactivar PIN



Lg L5 II

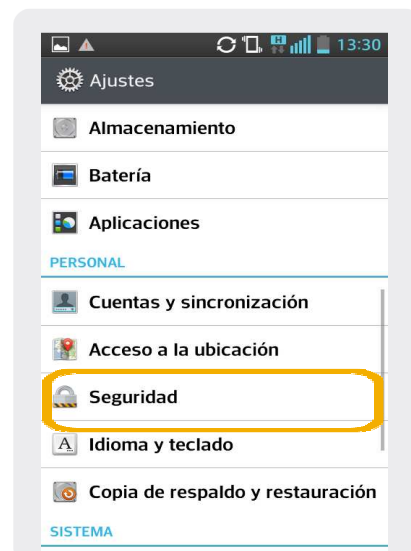
Activar / Desactivar PIN



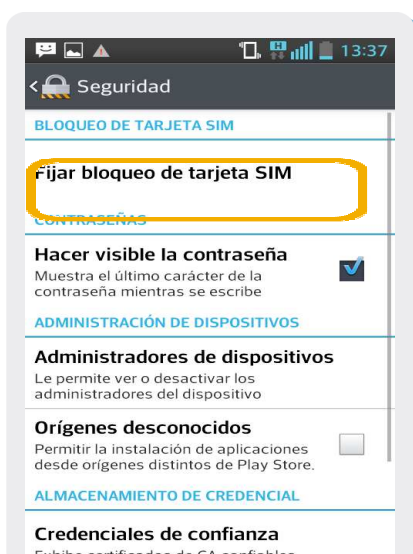
1 Ir a Aplicaciones-



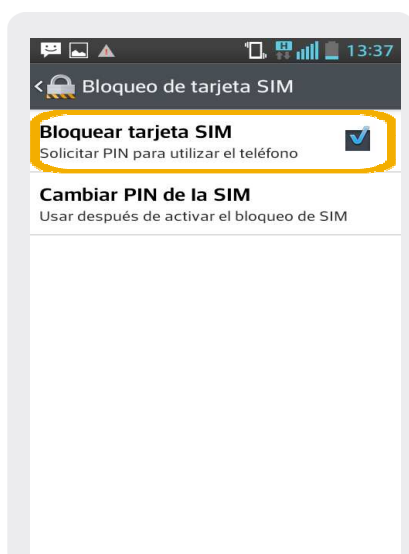
2 Dentro del Menú Principal, ir a Ajustes.



3 En Ajustes, seleccionamos Seguridad.



4 Dentro de seguridad ir a fijar bloqueo de tarjeta SIM



5 En esta página elegimos Bloquear tarjeta SIM



6 Aquí debemos ingresar el pin de fábrica para desactivarlo