

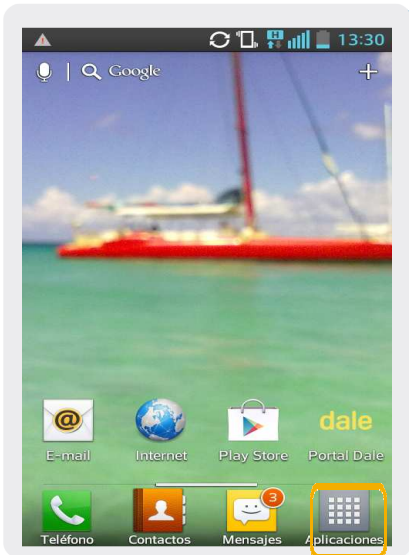
# Lg L5 II

## Búsqueda de red

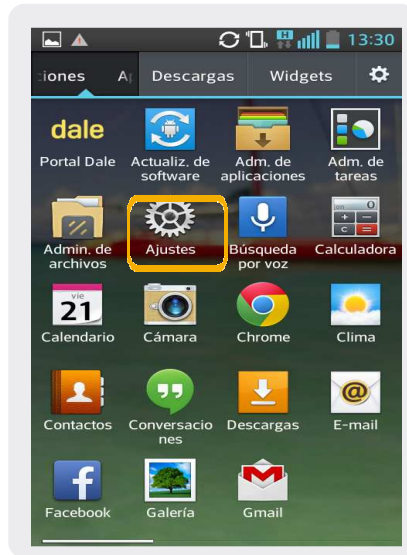


# Lg L5 II

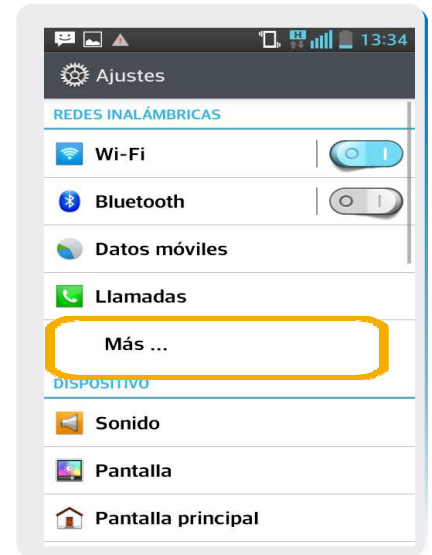
## Búsqueda de red



1 Ir a Aplicaciones



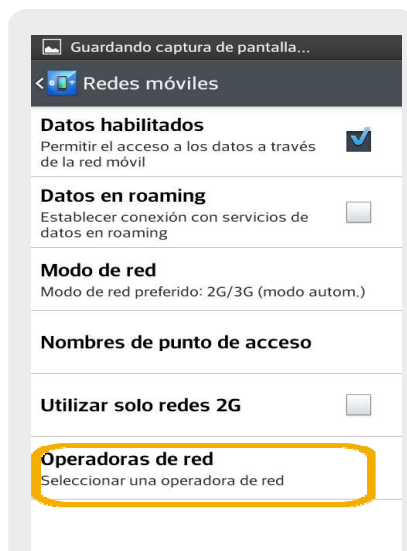
2 Dentro del Menú Principal, ir a Ajustes.



3 En Ajustes, seleccionamos Más.



4 Dentro de más, seleccionamos Redes móviles



5 En esta pantalla seleccionamos Operadoras de red



6 Aquí elegimos buscar redes. Nos aparecerá una lista de las operadoras disponibles