

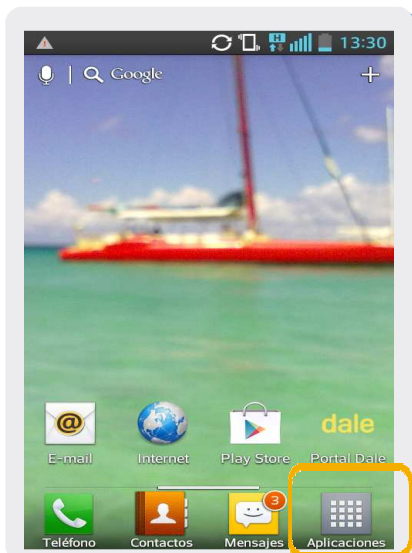
# Lg L5 II

## Cambiar PIN

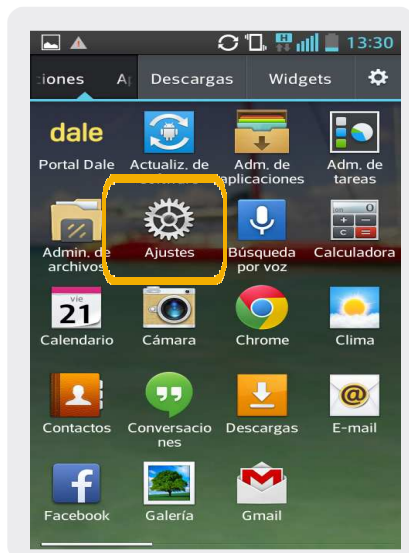


# Lg L5 II

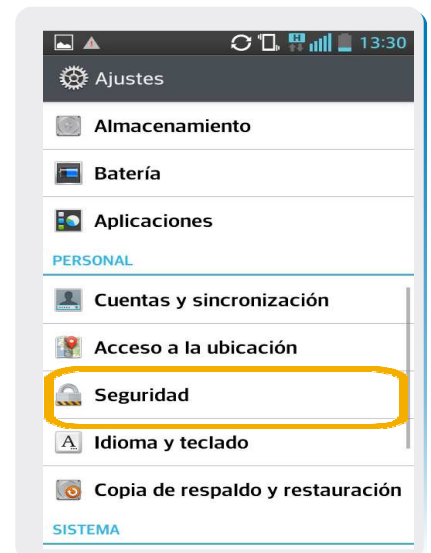
## Cambiar PIN



1 Ir a Aplicaciones



2 Dentro del Menú Principal, ir a Ajustes.



3 En Ajustes, seleccionamos Seguridad.



4 Dentro de seguridad ir a fijar bloqueo de tarjeta SIM



5 En esta pantalla elegimos cambiar PIN de la SIM



6 Aquí debemos ingresar el pin de fábrica

# Lg L5 II

## Cambiar PIN



7 En esta pantalla ingresamos el pin nuevo