

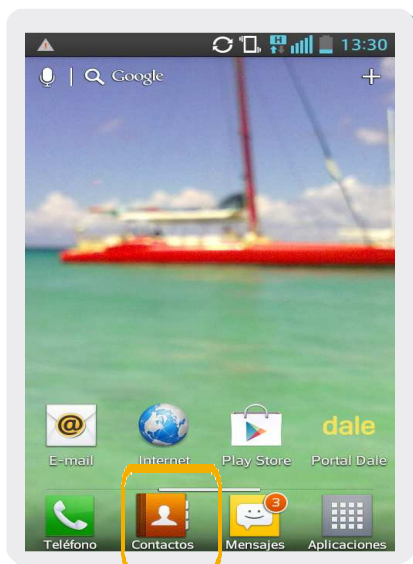
Lg L5 II

Copia de contactos de teléfono a SIM




Lg L5 II

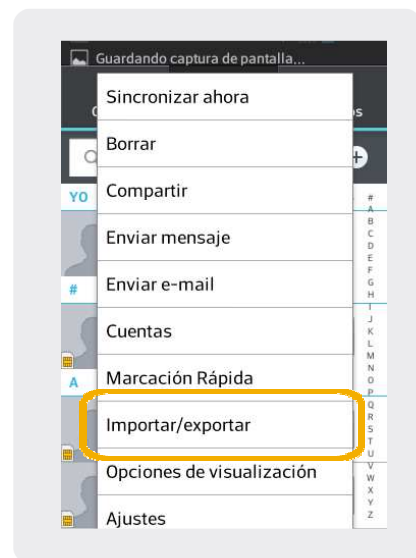
Copia de contactos de teléfono a SIM



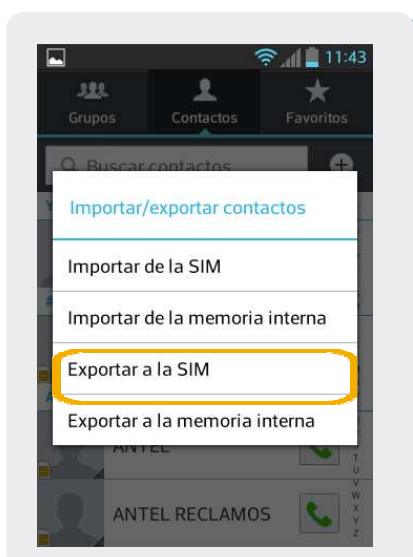
1 Ir al **Contactos**



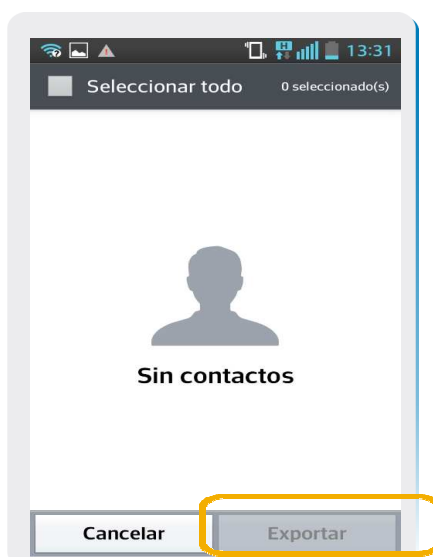
2 Dentro de Contactos seleccionamos el botón de menú 



3 Dentro de estas opciones elegimos **Importar/Exportar**.



4 En esta pantalla elegimos **Exportar a la SIM**



4 En esta pantalla elegimos **Exportar a la SIM**