


LG L5

Activar / Desactivar PIN



LG L5

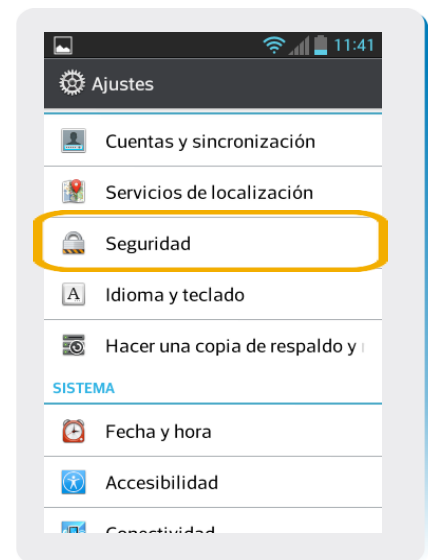
Activar / Desactivar PIN



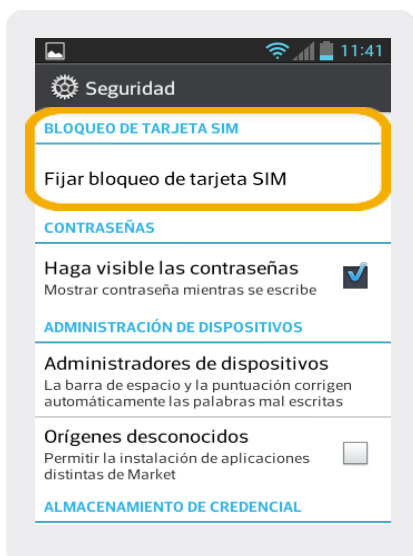
1 Ir a Menú Principal.



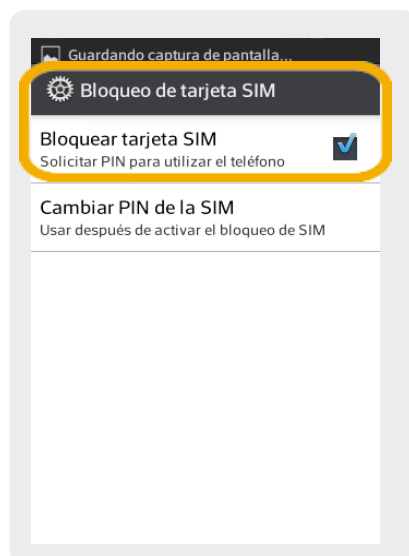
2 Dentro del Menú Principal, ir a Ajustes.



3 En Ajustes, seleccionamos Seguridad.



4 Dentro de seguridad ir a fijar bloqueo de tarjeta SIM



5 En esta página elegimos Bloquear tarjeta SIM



6 Aquí debemos ingresar el pin de fábrica para desactivarlo