


LG L5

Borrado general



LG L5

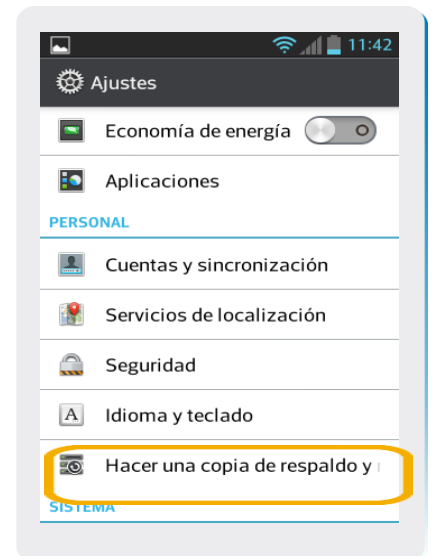
Borrado general



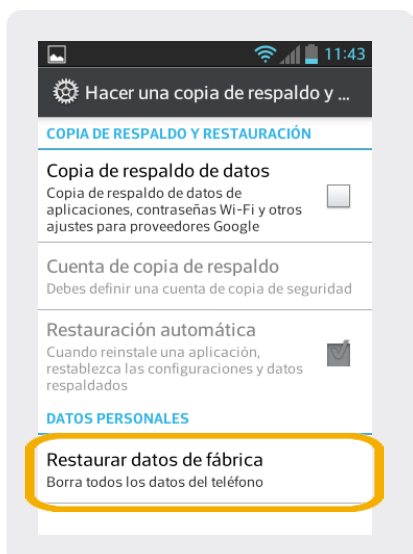
1 Ir a Menú Principal.



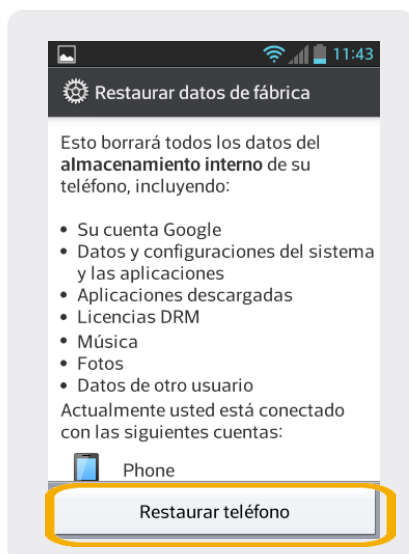
2 Dentro del Menú Principal, ir a Ajustes.



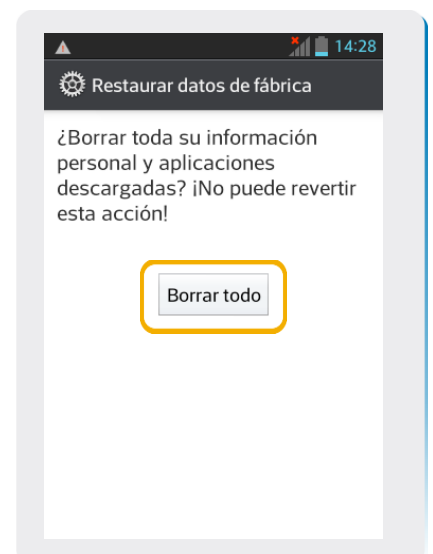
3 En ajustes seleccionamos Hacer una copia de respaldo y restauración.



4 En esta pantalla elegimos Restaurar datos de fábrica



5 Aquí seleccionamos Restaurar teléfono



6 Luego Borrar todo. Esta opción eliminará todos los datos del equipo.