


# LG L5

## Búsqueda de red



# LG L5

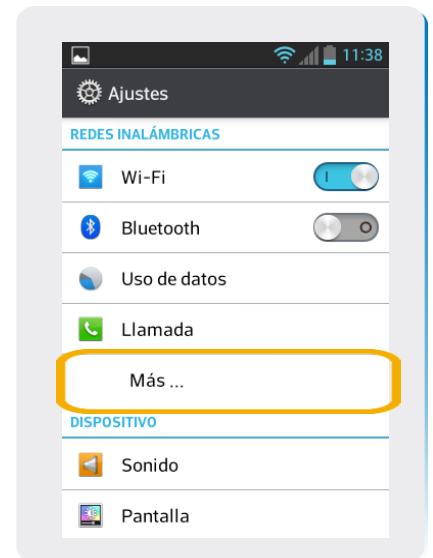
## Búsqueda de red



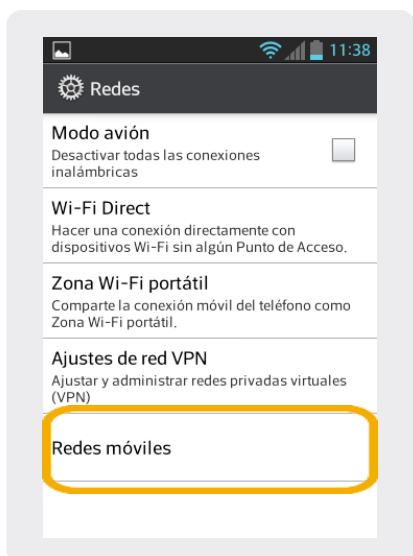
1 Ir a Menú Principal.



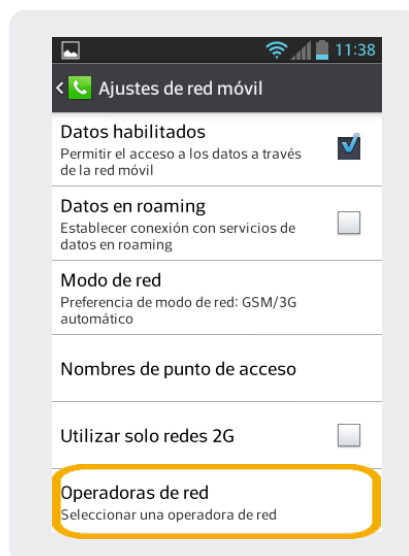
2 Dentro del Menú Principal, ir a Ajustes.



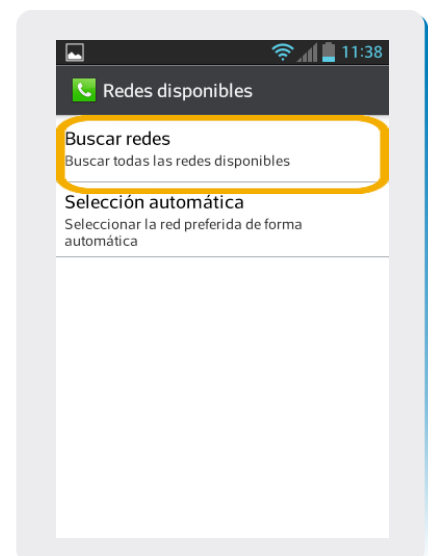
3 En Ajustes, seleccionamos Más.



4 Dentro de más, seleccionamos Redes móviles



5 En esta pantalla seleccionamos Operadoras de red



6 Aquí elegimos buscar redes. Nos aparecerá una lista de las operadoras disponibles y allí seleccionamos la deseada.