


LG L5

Cambiar PIN



LG L5

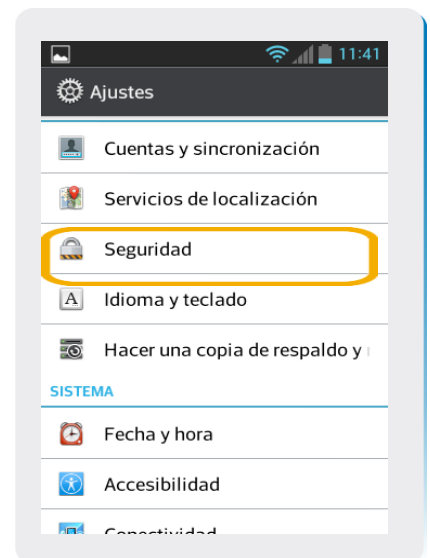
Cambiar PIN



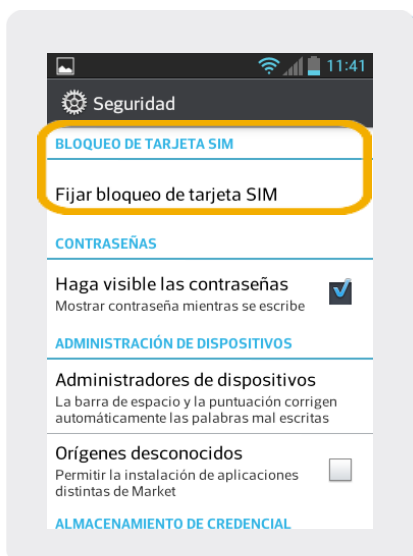
1 Ir a Menú Principal.



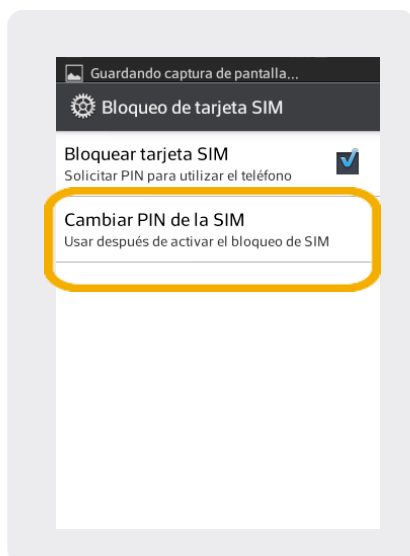
2 Dentro del Menú Principal, ir a Ajustes.



3 En Ajustes, seleccionamos Seguridad.



4 Dentro de seguridad ir a fijar bloqueo de tarjeta SIM



5 En esta pantalla elegimos cambiar PIN de la SIM



6 Aquí debemos ingresar el pin de fábrica

LG L5

Cambiar PIN



7 En esta pantalla ingresamos el pin nuevo