


LG L5

Copia de contactos de SIM a teléfono

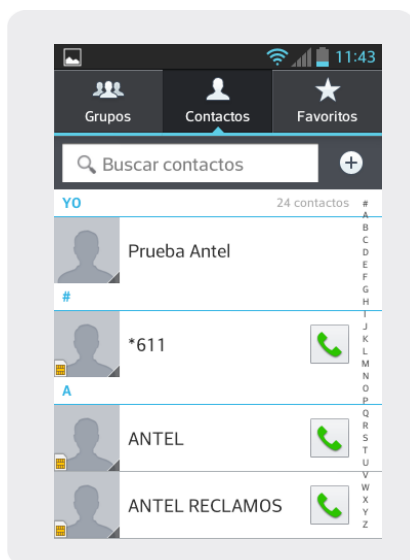



LG L5

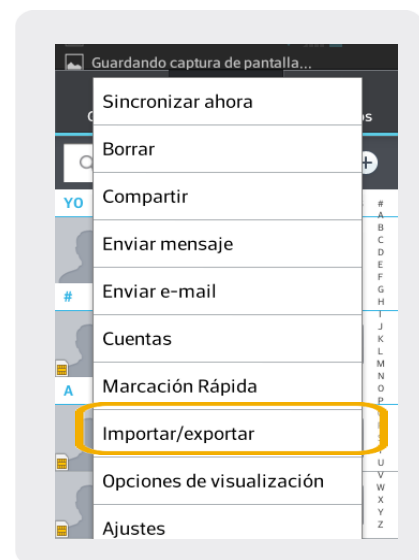
Copia de contactos de SIM a teléfono



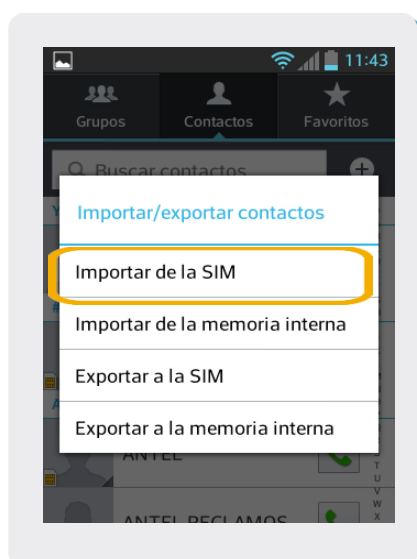
1 Ir a Contactos



2 Dentro de Contactos seleccionamos el botón de menú 



3 En el menú elegimos Importar/Exportar.



4 En esta pantalla elegimos Importar de la SIM