


LG L5

Copia de contactos de teléfono a SIM

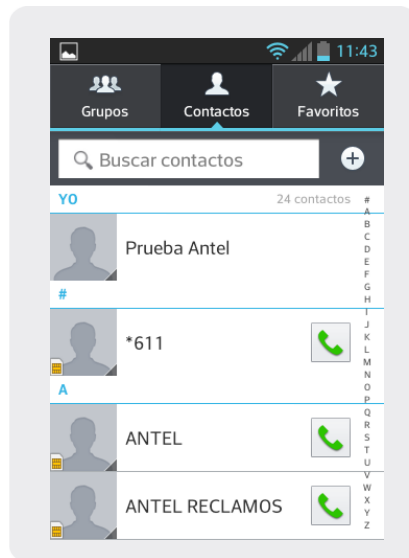



LG L5

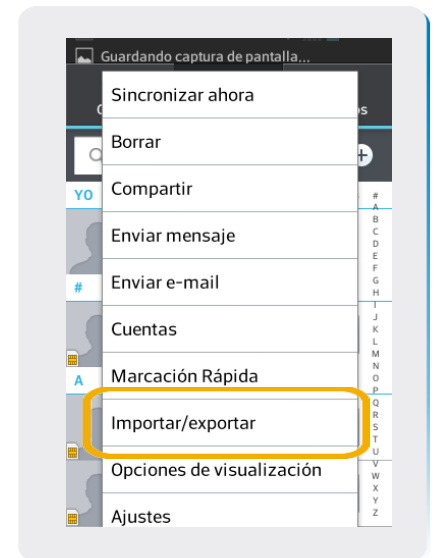
Copia de contactos de teléfono a SIM



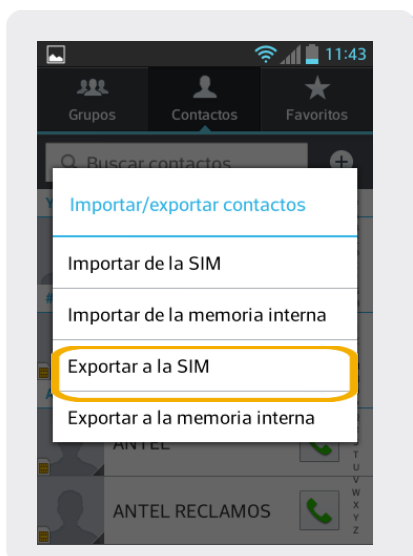
1 Ir al [Contactos](#)



2 Dentro de Contactos seleccionamos el botón de menú 



3 Dentro de estas opciones elegimos [Importar/Exportar](#).



4 En esta pantalla elegimos [Exportar a la SIM](#)