

Lg L7 II

Activar / Desactivar PIN



Lg L7 II

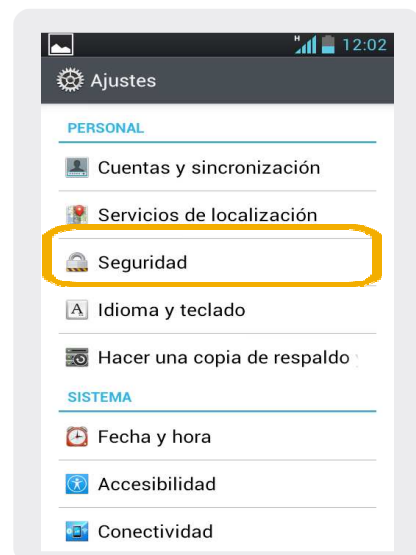
Activar / Desactivar PIN



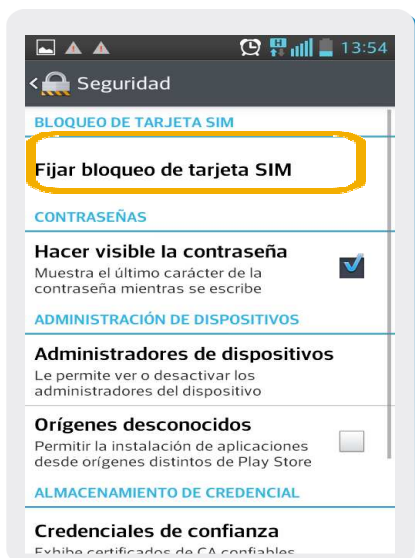
1 Ir a Aplicaciones.



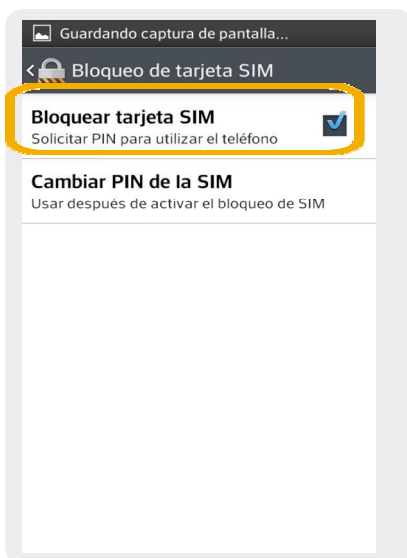
2 Dentro de Aplicaciones, ir a Ajustes.



3 En Ajustes, seleccionamos Seguridad.



4 Dentro de Seguridad, seleccionamos Fijar bloqueo de tarjeta SIM.



5 En esta pantalla elegimos bloquear tarjeta SIM. De esta manera no pide el pin de fábrica para desactivarlo