


Lg L7 II

Borrador general

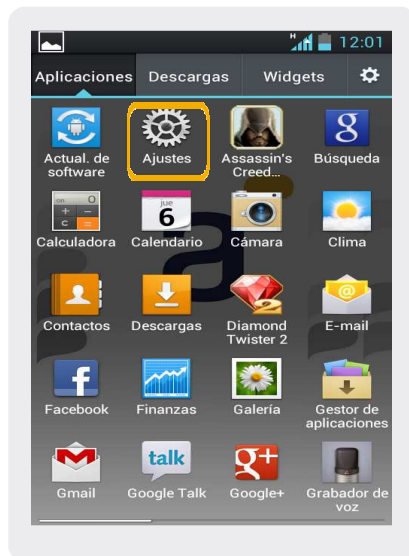


Lg L7 II

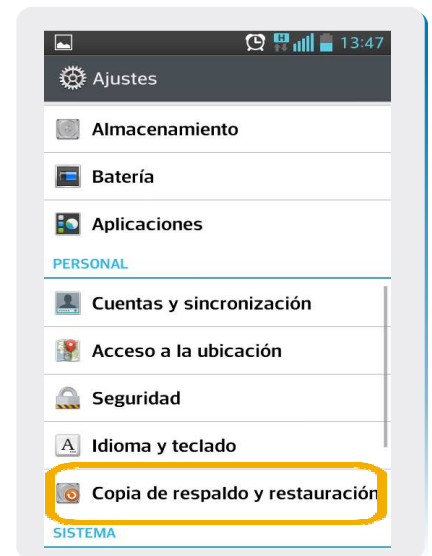
Borrador general



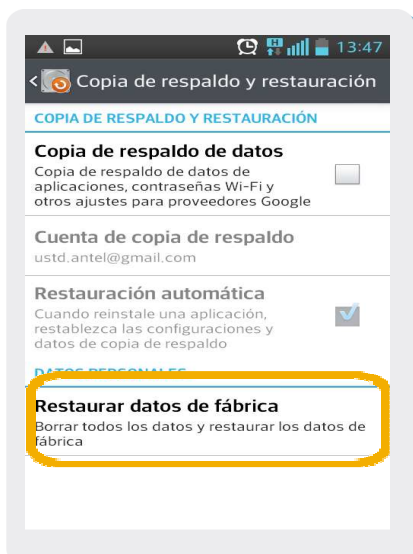
1 Ir a Aplicaciones.



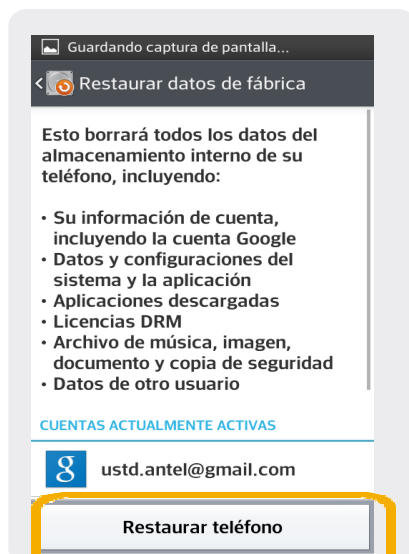
2 Dentro de Aplicaciones, ir a Ajustes



3 En Ajustes, seleccionamos Copia de respaldo y restauración.



4 Dentro de Copia de respaldo y restauración, seleccionamos Restaurar datos de fábrica.



5 Cuando ingresamos a Restaurar datos de fábrica, elegimos Restaurar teléfono.



6 En esta pantalla seleccionamos Borrar todo. Esta opción eliminará todos los datos del aparato.