


Lg L7 II

ID llamante




Lg L7 II

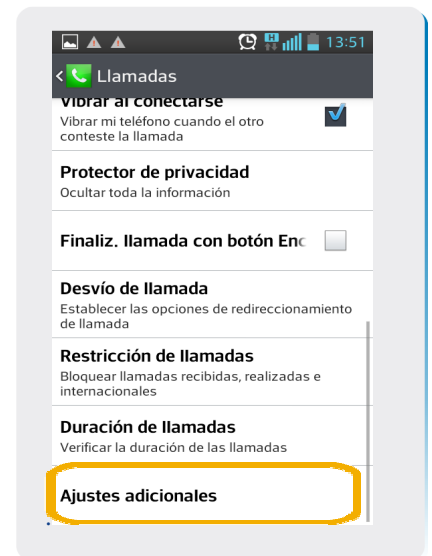
ID llamante



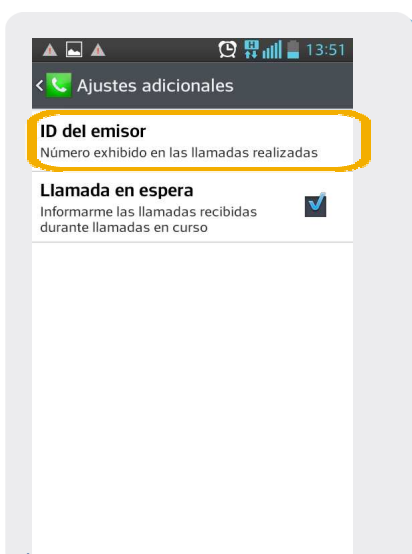
1 Ir a Teléfono.



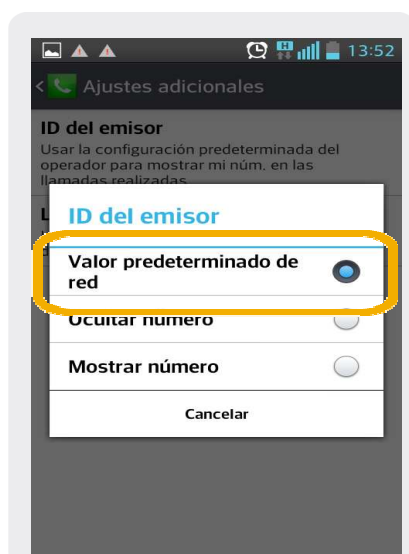
2 Dentro de Teléfono, seleccionamos el icono de menú , y elegimos Ajustes de llamada.



3 Dentro de Llamadas, seleccionamos Ajustes adicionales.



4 Dentro de Ajustes adicionales, seleccionamos ID del emisor.



5 Cuando ingresamos a ID del emisor debemos seleccionar Valor predeterminado de red