


Lg L7 II

Copia de contactos de teléfono a SIM




Lg L7 II

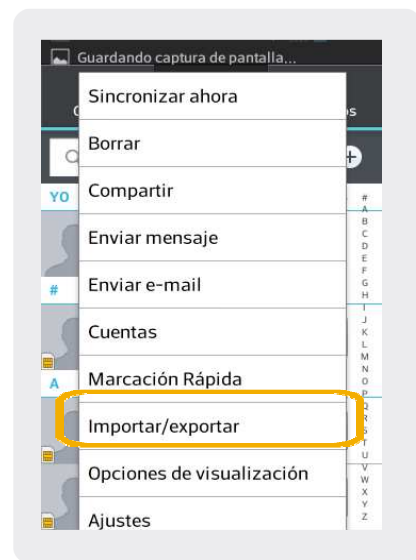
Copia de contactos de teléfono a SIM



1 Ir a Contactos



2 Dentro de Contactos seleccionamos el botón de menú  y elegimos la opción **Importar/exportar**



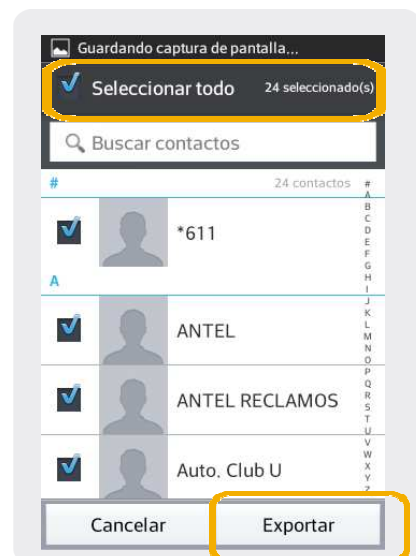
3 Dentro de estas opciones elegimos **Importar/Exportar**.



4 En esta pantalla elegimos **Exportar a la SIM**



5 Aquí vemos los contactos en el teléfono, **seleccionamos** los que deseamos copiar.



6 Elegimos **Exportar**