

# Lg L20

## Configuración BAM



# Lg L20

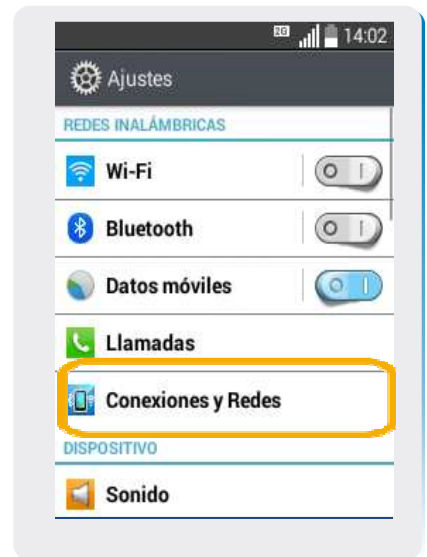
## Configuración BAM



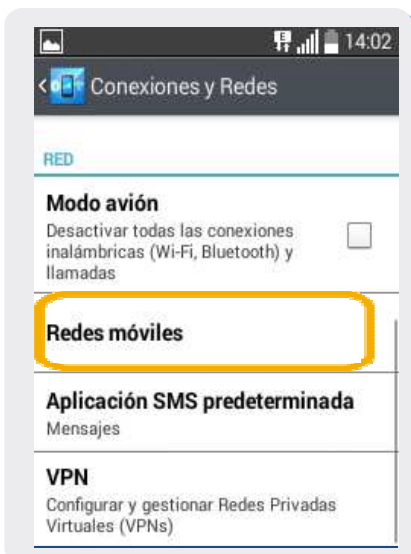
1 En la pantalla principal seleccionamos Menú



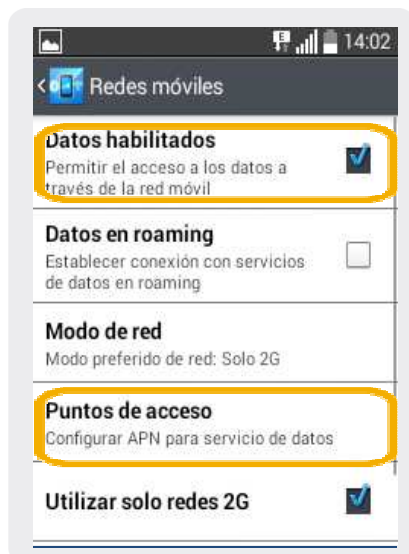
2 En el menú principal elegimos Ajustes



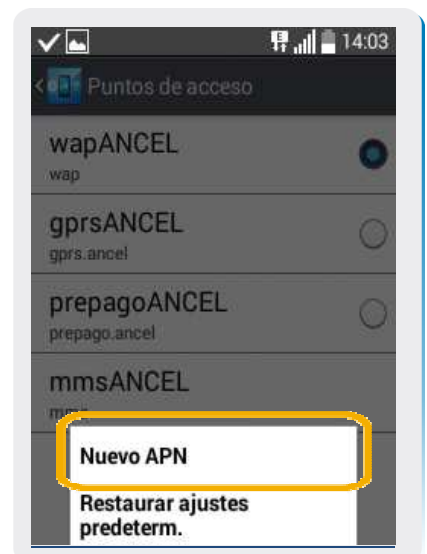
3 En Ajustes seleccionamos Conexiones y Redes



4 Dentro de Conexiones y Redes, pulsamos Redes móviles.



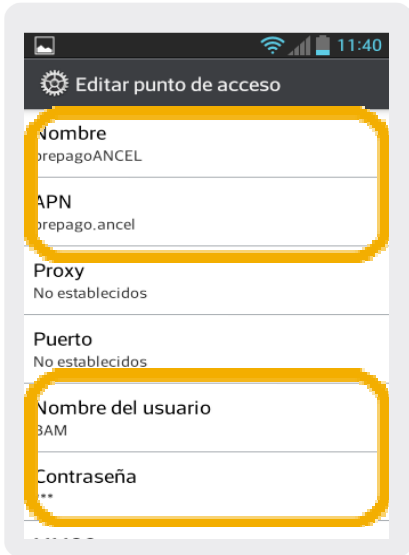
5 Debe quedar seleccionado Datos habilitados y luego elegimos Punto de acceso



6 En esta pantalla elegimos el botón de menú  y luego Nuevo APN

# Lg L20

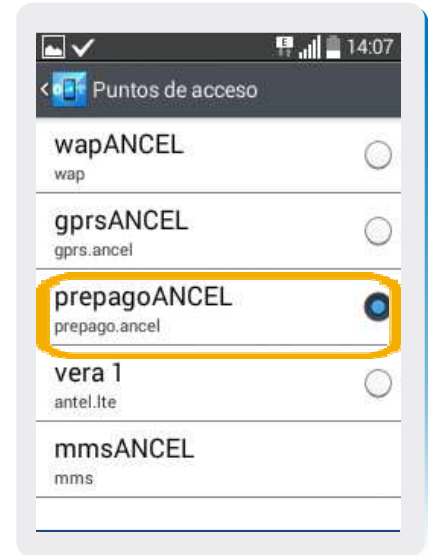
## Configuración BAM



7 En esta pantalla ingresamos:  
Nombre: prepagoANCEL  
APN: prepago.ancel  
Usuario: BAM  
Contraseña: BAM



8 Tipo de autenticación: PAP  
Tipo de APN: default



9 Debe quedar seleccionado el perfil creado prepagoANCEL.