

Lg L20

Búsqueda de red



Lg L20

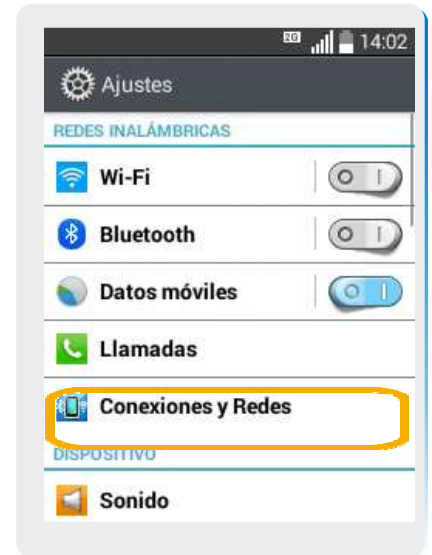
Búsqueda de red



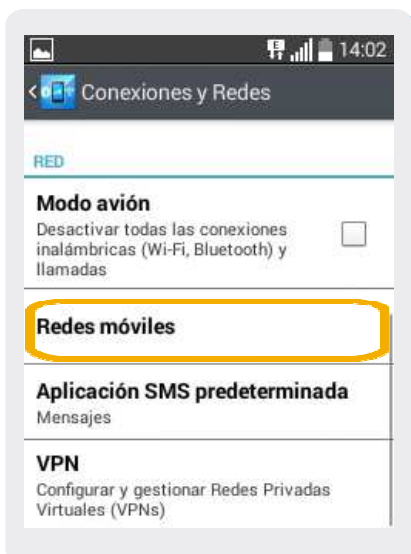
1 Ir a Aplicaciones.



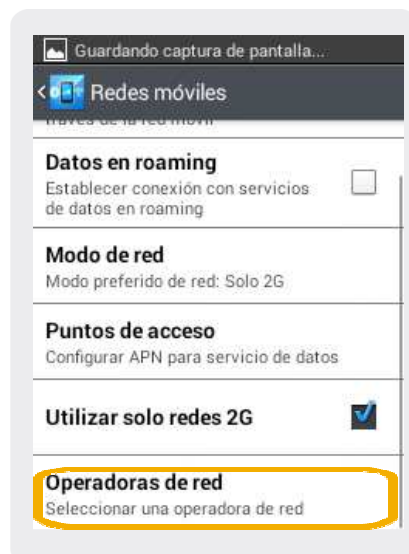
2 Dentro de Aplicaciones, seleccionamos Ajustes.



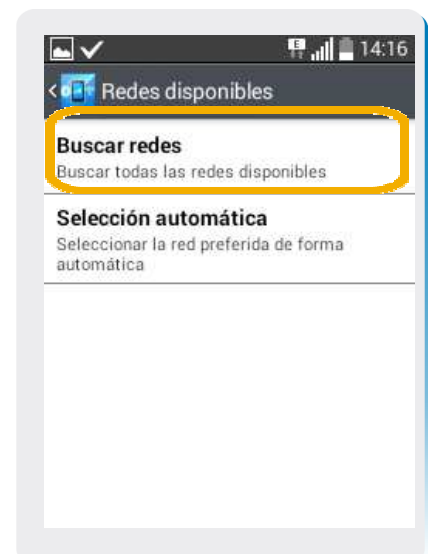
3 En Ajustes, seleccionamos Conexiones y Redes



4 Dentro de Conexiones y redes elegimos Redes móviles.



5 Seleccionamos Operadoras de red.



6 En redes disponibles, debemos ingresar en Buscar redes. Aquí el equipo buscara las redes disponibles.