

Lg L20

Configuración GPRS

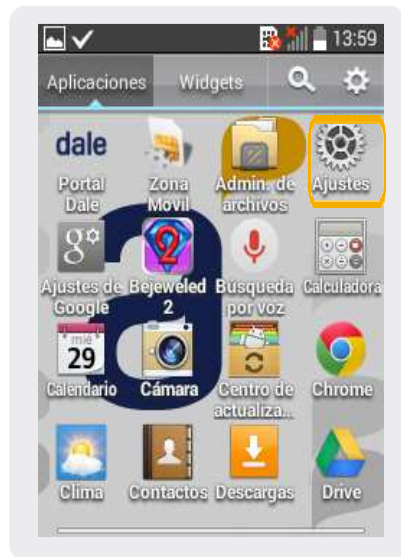


Lg L20

Configuración GPRS



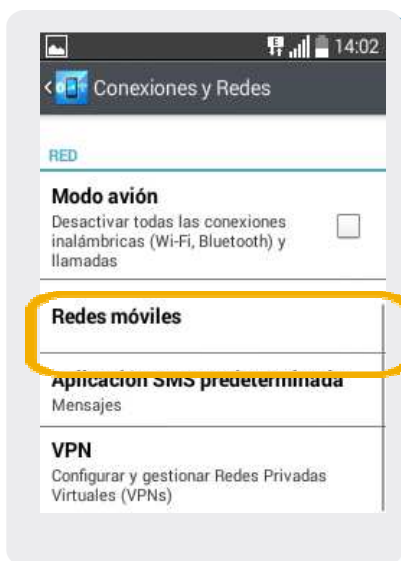
1 En la pantalla principal seleccionamos **Menú**



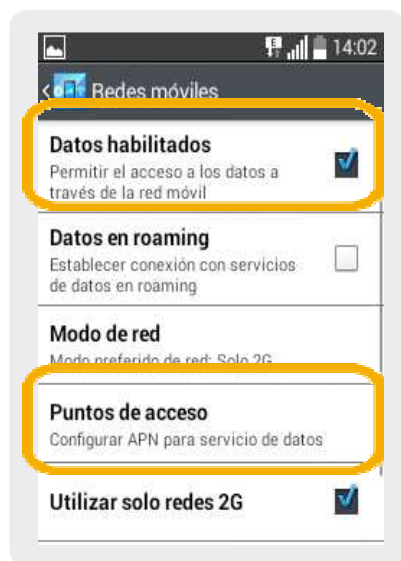
2 Dentro del menú seleccionamos **Ajustes**.



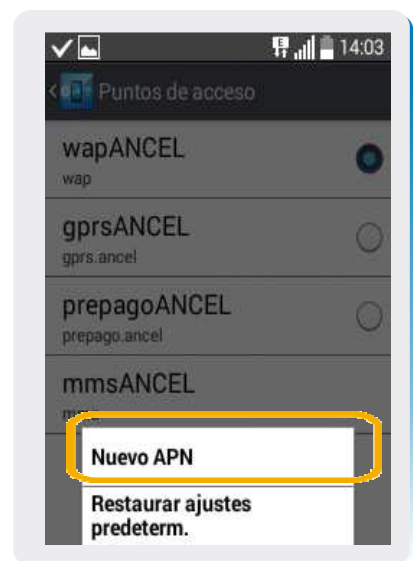
3 Dentro de Ajustes elegimos **Conexiones y Redes**




4 Dentro de Conexiones y Redes, elegimos **Redes móviles**



5 Aquí debe quedar seleccionado **Datos habilitados** y luego elegimos **Puntos de acceso**



6 Luego seleccionamos el botón de **Menú**  y seleccionamos **Nuevo APN**

Lg L20

Configuración GPRS

