

# Lg L20

## Configuración WAP



# Lg L20

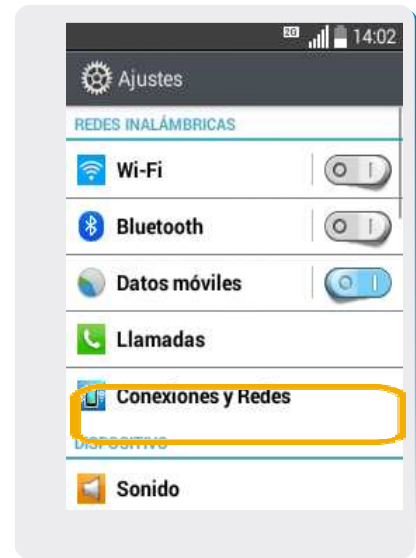
## Configuración WAP



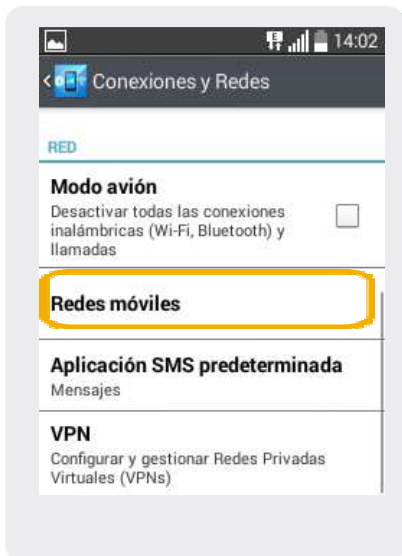
1 En la pantalla principal seleccionamos **Menú**



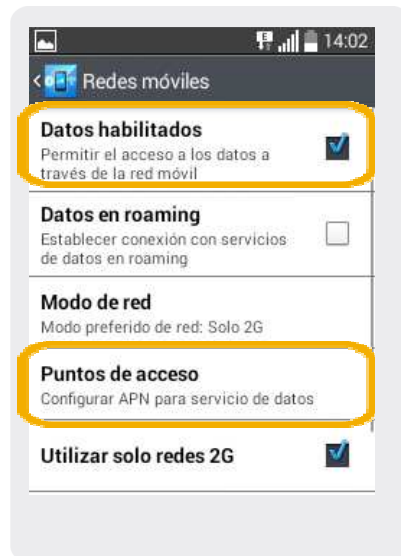
2 En el menú seleccionamos **Ajustes**.



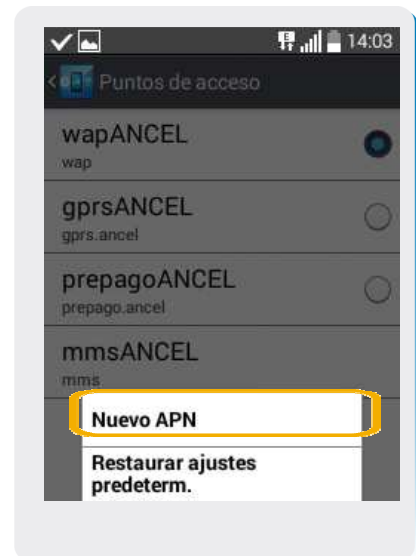
3 Luego elegimos **Conexiones y Redes**




4 Dentro de Conexiones y redes, elegimos **Redes móviles**



5 Debe quedar seleccionado **Datos habilitados** y luego elegimos **Punto de acceso**



6 Aquí debemos seleccionar el botón de menú  y luego **Nuevo APN**

# Lg L20

## Configuración WAP

