


Lg L50

Activar / Desactivar PIN

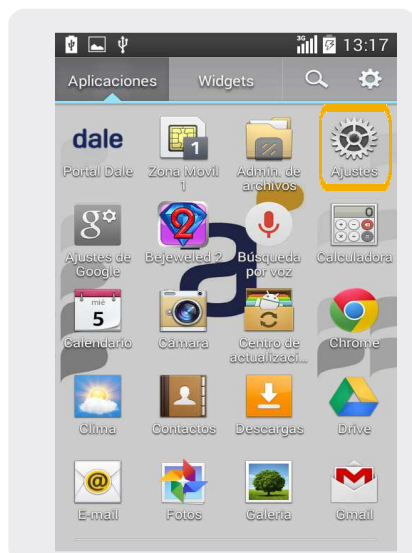


Lg L50

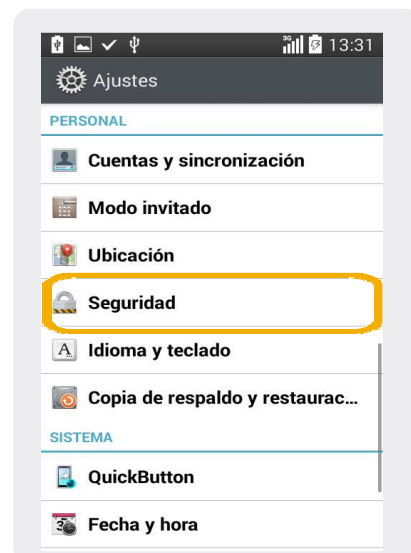
Activar / Desactivar PIN



1 Ir a Aplicaciones



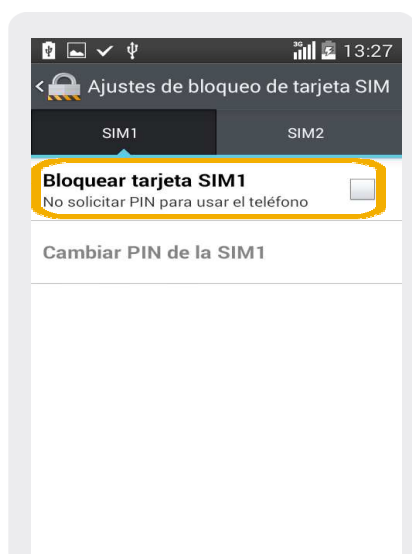
2 Dentro del Aplicaciones seleccionamos Ajustes.



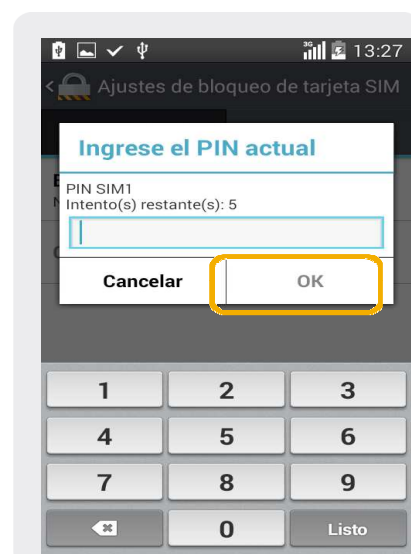
3 En Ajustes, elegimos Seguridad.



4 Dentro de seguridad seleccionamos Fijar bloqueo de tarjeta SIM



5 En esta página elegimos Bloquear tarjeta SIM (tildamos para activarlo, o destildamos para desactivarlo)



6 Aquí debemos ingresar el pin de fábrica.