


Lg L50

Cambiar PIN

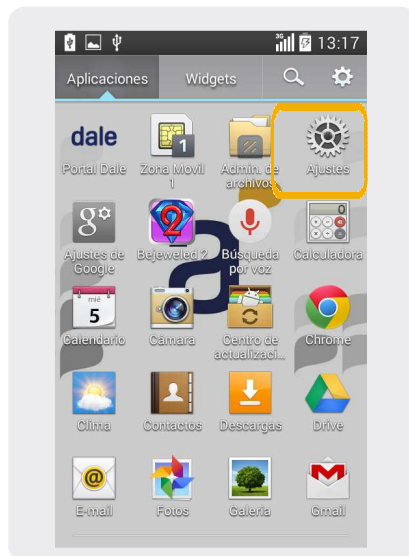


Lg L50

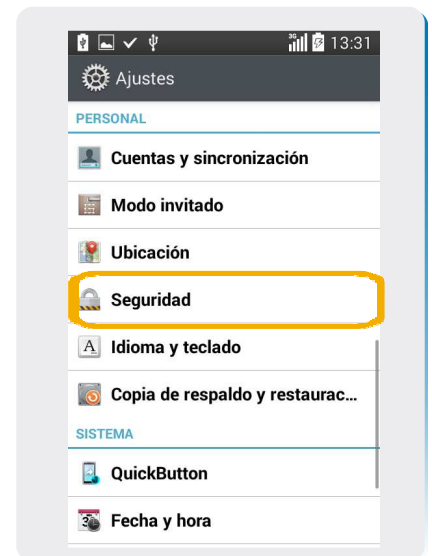
Cambiar PIN



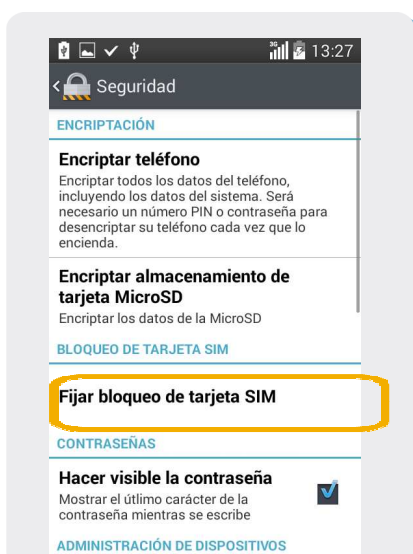
1 Ir a Aplicaciones



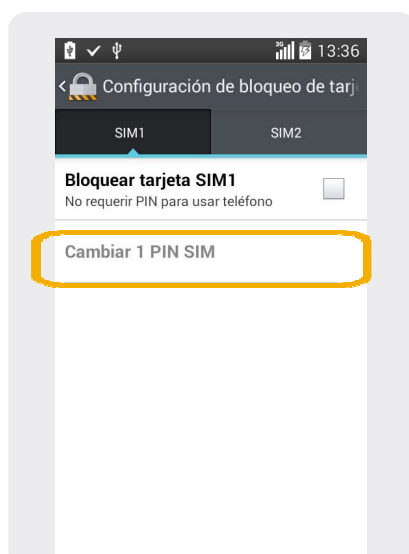
2 Dentro de Aplicaciones, seleccionamos Ajustes.



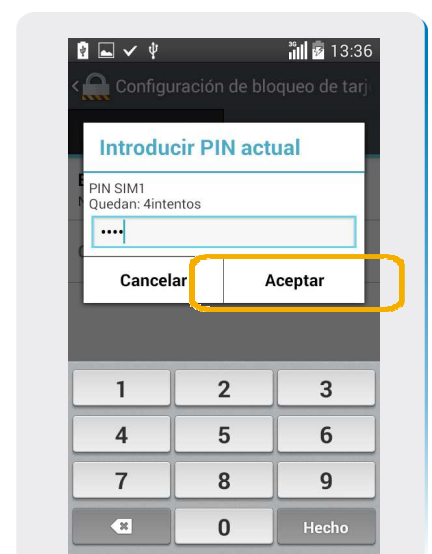
3 En Ajustes, elegimos Seguridad.



4 Dentro de seguridad ir a Fijar bloqueo de tarjeta SIM



5 En esta pantalla seleccionamos cambiar PIN de la SIM



6 Aquí debemos ingresar el pin de fábrica

Lg L50

Cambiar PIN



7 En esta pantalla ingresamos el **pin nuevo**. Lo solicitará dos veces