


Lg L50

Configuración GPRS

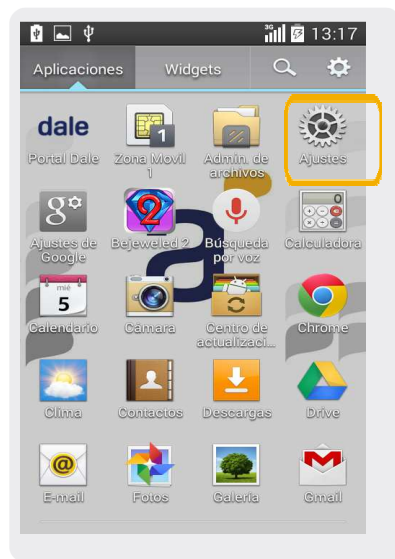


Lg L50

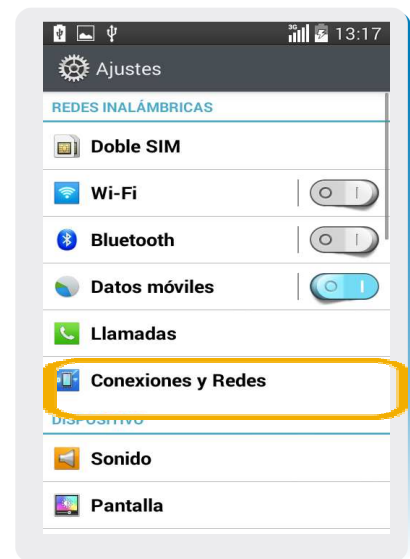
Configuración GPRS



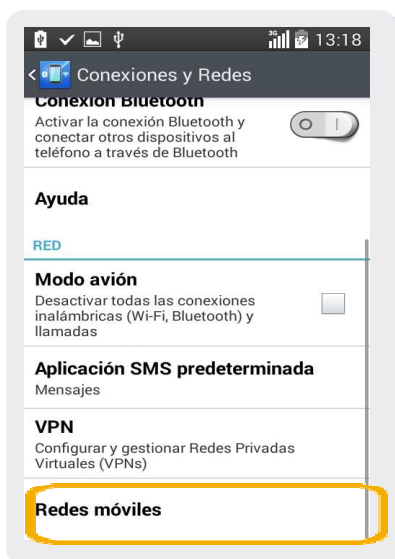
1 En la pantalla principal elegimos **Aplicaciones**



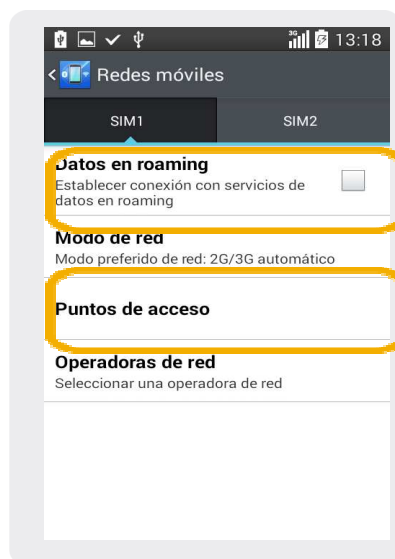
2 Dentro de las aplicaciones seleccionamos **Ajustes**.



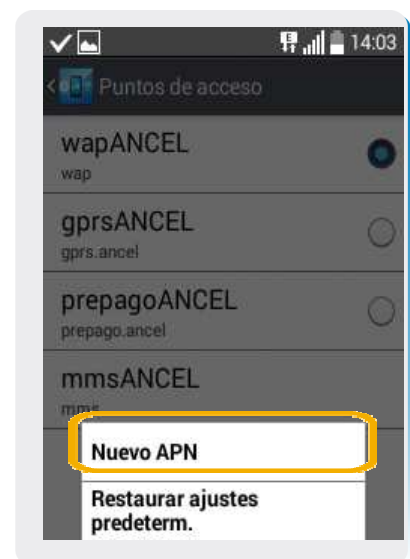
3 Dentro de Ajustes elegimos **Conexiones y Redes**



4 Dentro de Conexiones y Redes, seleccionamos **Redes móviles**



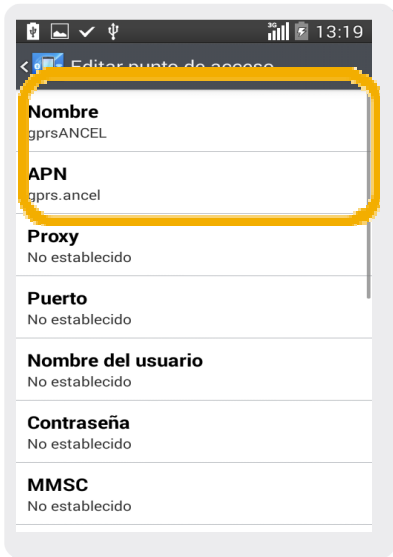
5 Aquí elegimos la opción de SIM correspondiente y seleccionamos **Puntos de acceso**



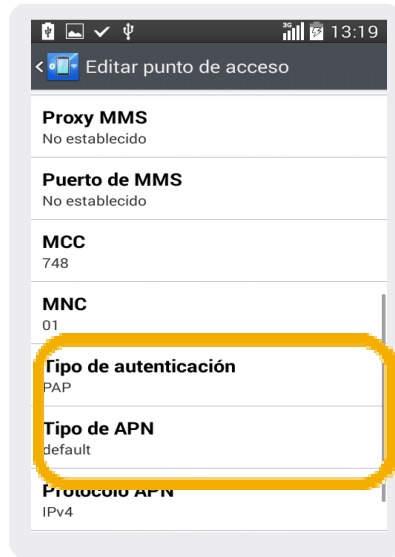
6 Luego elegimos el botón de **Menú** y seleccionamos **Nuevo APN**

Lg L50

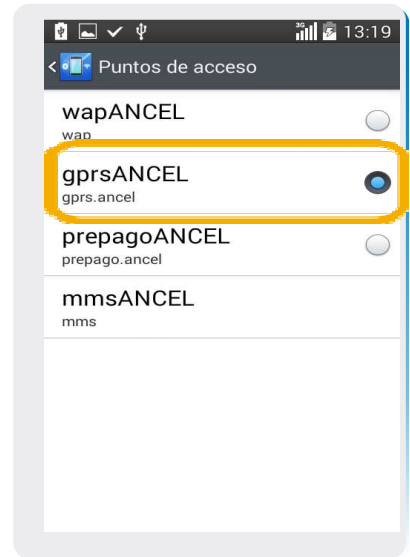
Configuración GPRS



7 Ingresamos:
Nombre: gprsANCEL
APN: gprs.ancel



8 Tipo de autenticación: PAP
Tipo de APN: default



9 En esta pantalla elegimos el perfil creado gprsANCEL