

LG Optimus G Pro

Copia de contactos de SIM a teléfono

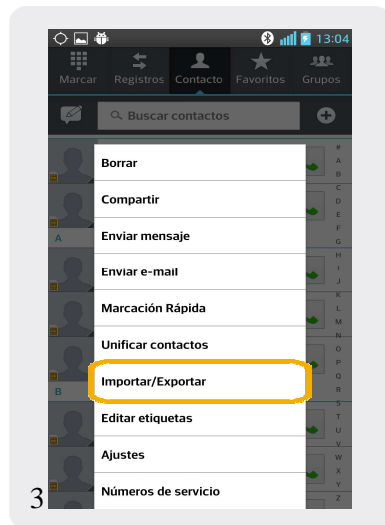


LG Optimus G Pro

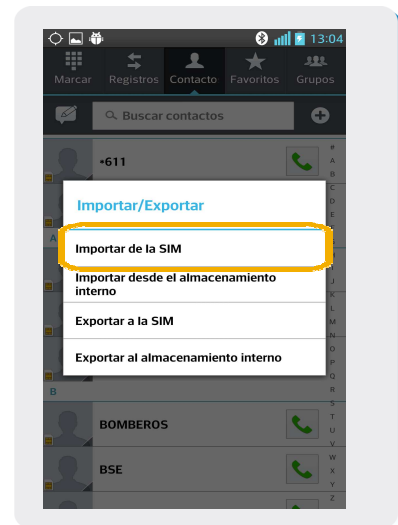
Copia de contactos de SIM a teléfono



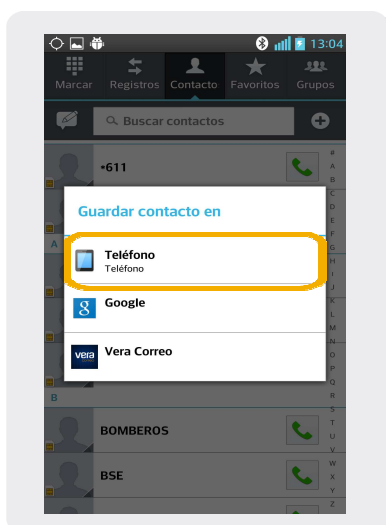
1 Ir a Contactos.



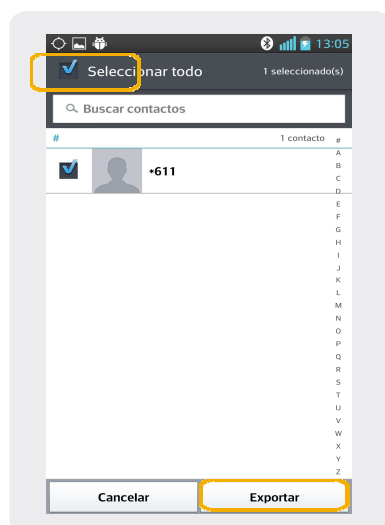
2 Dentro de Contactos seleccionamos el botón de opciones y elegimos la opción Importar/Exportar



3 Luego seleccionamos Importar de la SIM.



4 Elegir Teléfono.



5 Presionar Seleccionar todo si así lo deseamos. Después seleccionar Importar.