

# LG Optimus G Pro

## Copia de contactos de teléfono a SIM

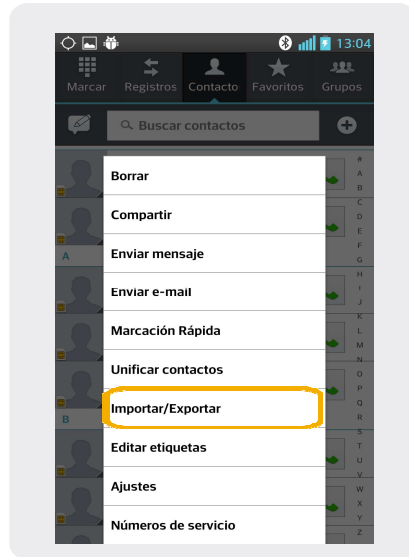


# LG Optimus G Pro

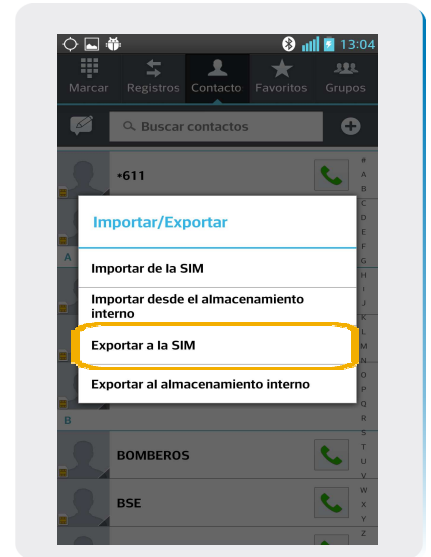
## Copia de contactos de teléfono a SIM



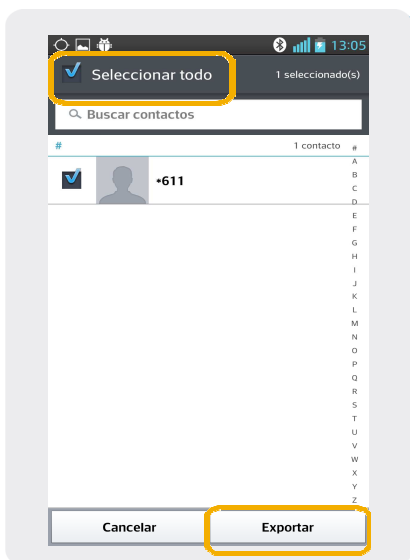
1 Ir a **Contactos**



2 Dentro de Contactos presionamos el botón de opciones y elegimos **Importar/Exportar**.



3 Luego seleccionar **Exportar a la SIM**.



4 Marcamos **Seleccionar todo** si así lo deseamos. Luego presionamos en **Exportar**.