

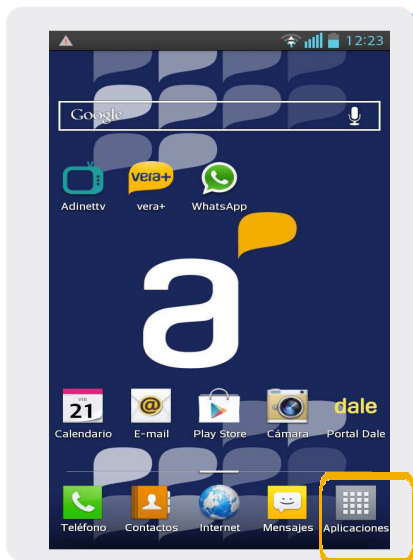
# Lg G Pro Lite

## Borrador general

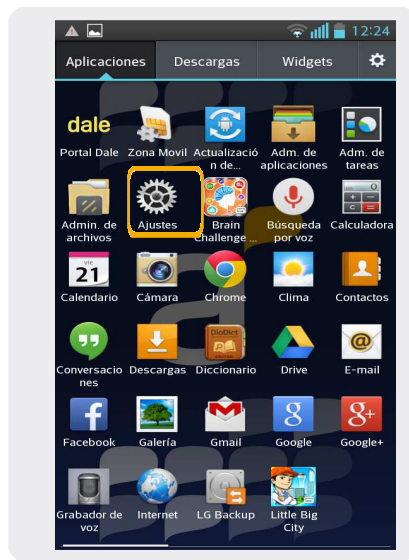


# Lg G Pro Lite

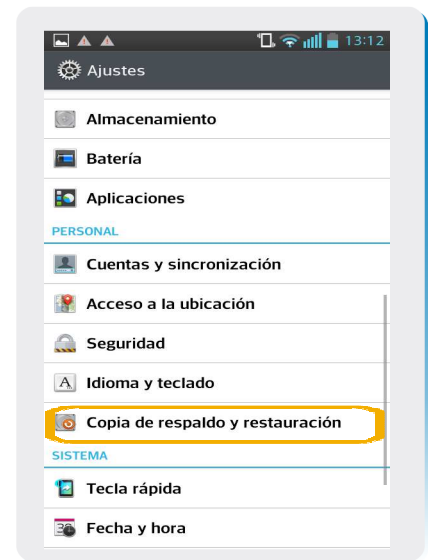
## Borrador general



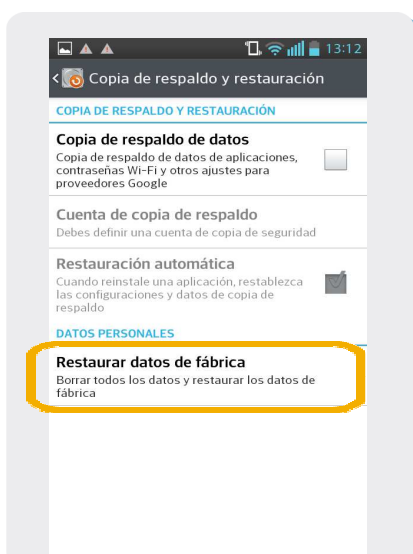
1 En la pantalla principal, elegimos **Aplicaciones**.



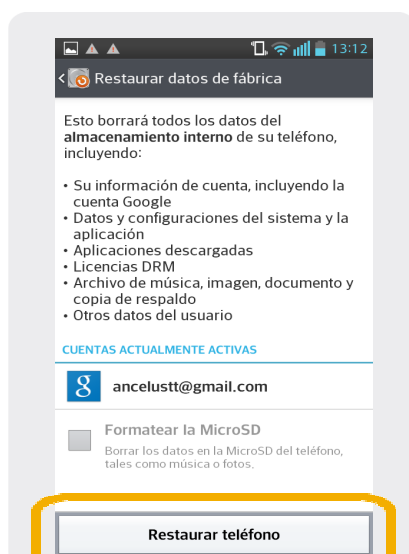
2 En el menú principal, ir **Ajustes**.



3 Dentro de ajustes, seleccionamos **Copia de respaldo y restauración**.



4 Dentro de Copia de respaldo y datos, seleccionar **Restaurar datos de fábrica**.



5 Aquí elegimos, **Restaurar teléfono**.

Nota: Al seleccionar dicha opción, se perderán todos los datos del equipo.