


Lg G Pro Lite

Búsqueda de red

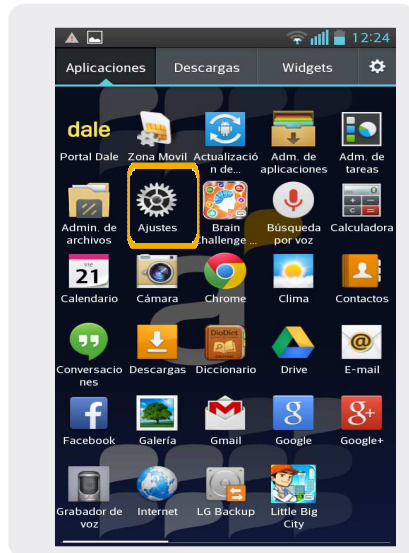


Lg G Pro Lite

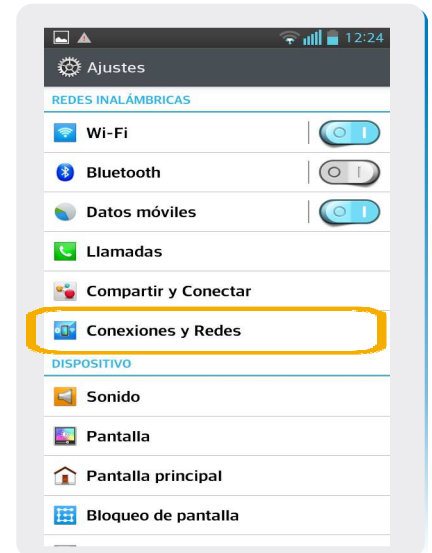
Búsqueda de red



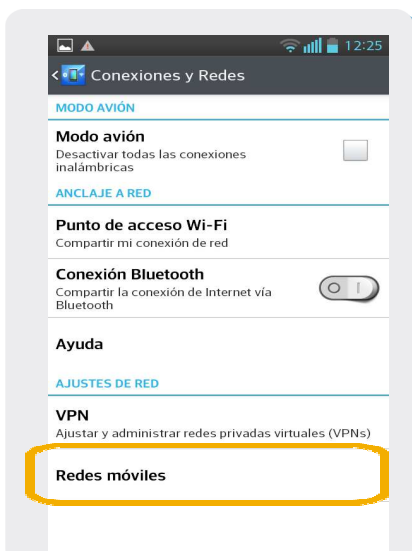
1 En la pantalla principal, elegimos **Aplicaciones**.



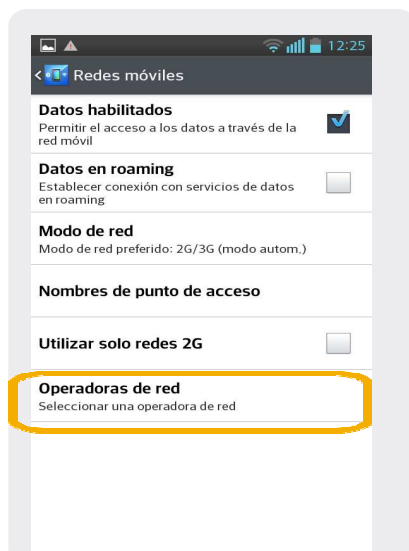
2 En el menú principal, ir **Ajustes**.



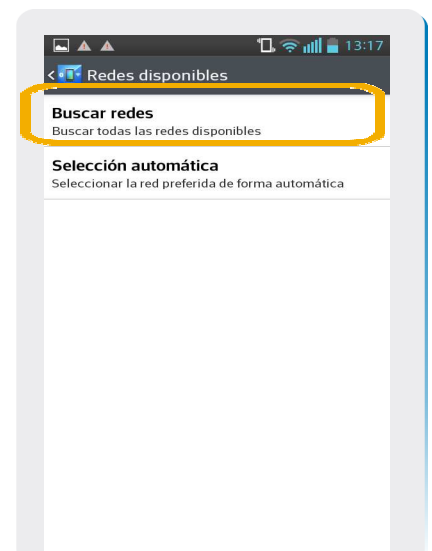
3 Dentro de **Ajustes**, seleccionamos **Conexiones y Redes**.



4 En esta pantalla, elegimos **Redes móviles**.



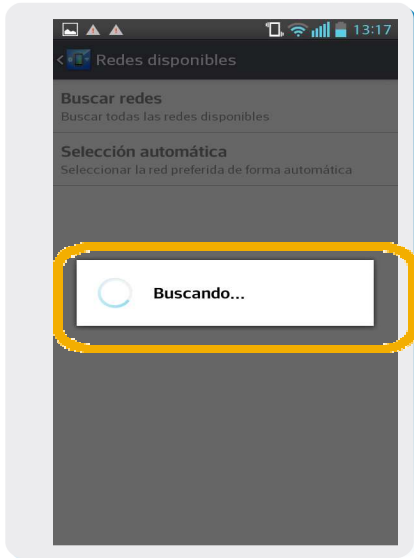
5 Elegimos **Operadoras de red**.



6 En redes disponibles, debemos ingresar en **Buscar redes**. Aquí el equipo buscara las redes disponibles

Lg G Pro Lite

Búsqueda de red



7 Aparecerá la siguiente leyenda.



8 En esta pantalla figuran las redes disponibles