


Lg G Pro Lite

Cambiar PIN

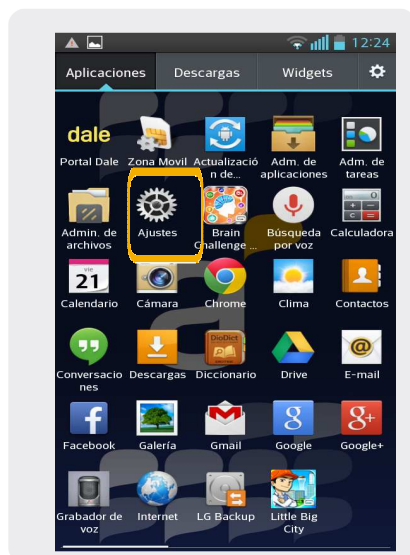


Lg G Pro Lite

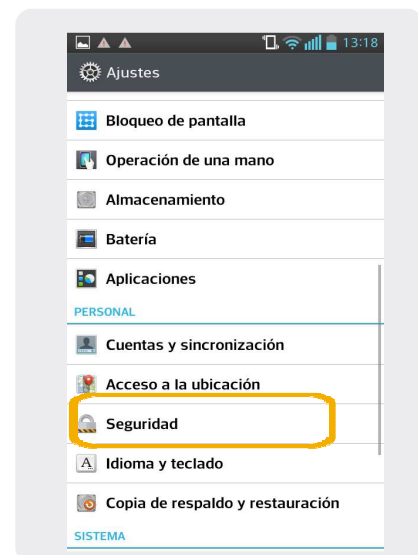
Cambiar PIN



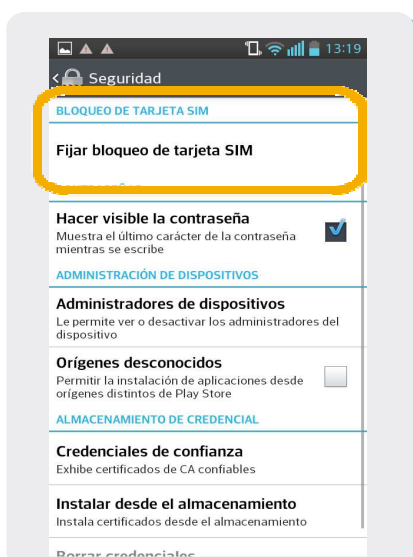
1 En la pantalla principal, elegimos **Aplicaciones**.



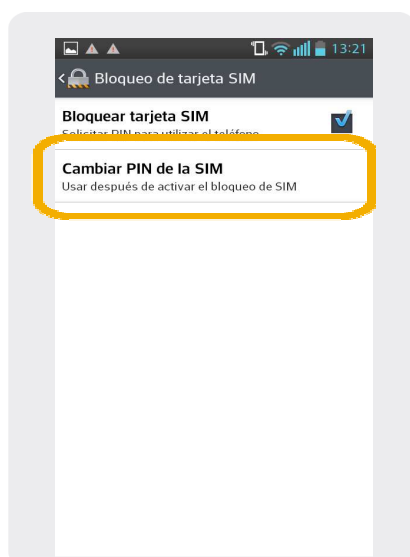
2 Dentro de Aplicaciones, ir a **Ajustes**.



3 En Ajustes, seleccionamos **Seguridad**.



4 Dentro de Seguridad seleccionamos **Fijar Bloqueo de tarjeta SIM**.



5 En esta pantalla elegimos **Cambiar PIN de la SIM**.



6 Aquí debemos ingresar el **PIN de fábrica**, luego seleccionamos **OK**.

Lg G Pro Lite

Cambiar PIN



7 En esta pantalla ingresamos el Pin nuevo.