

Nokia Asha 208

Cambiar PIN




Nokia Asha 208

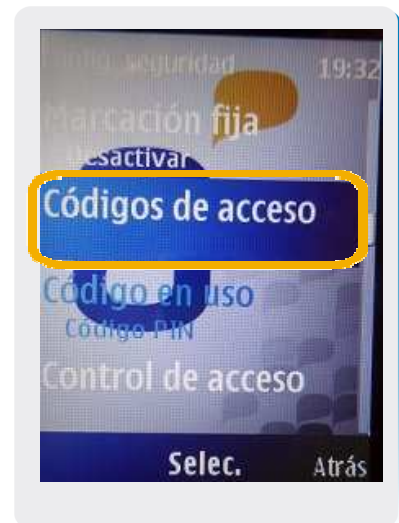
Cambiar PIN



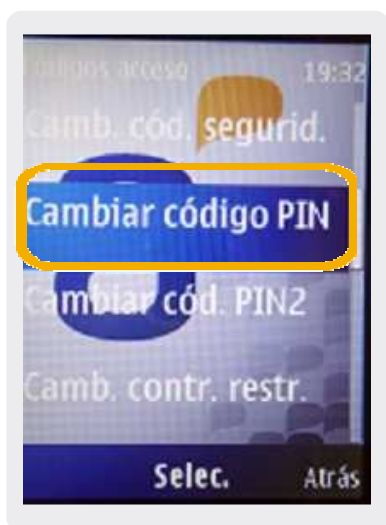
1 Ir a Configuración.



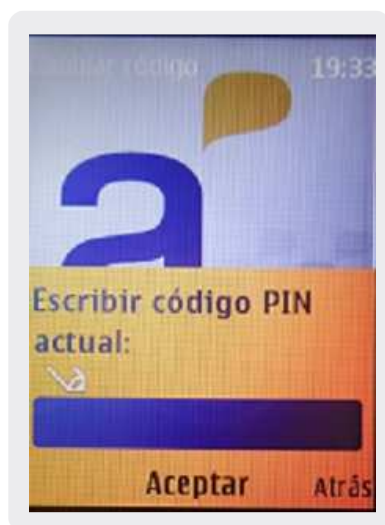
2 Dentro de Configuración, seleccionamos Seguridad.



3 Elegir la opción Código de acceso.



4 Seleccionar Cambiar código PIN.



5 Se solicitará el PIN que se usaba actualmente, ingresarlo, y luego seleccionar **Aceptar**.



6 Ingresar el PIN nuevo, seleccionar **Aceptar**. Luego se solicitará nuevamente, para confirmar el número ingresado.