

Nokia Asha 311

Configuración SMS

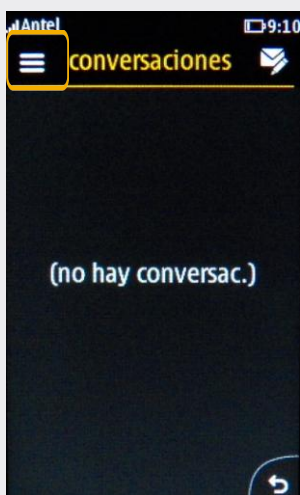


Nokia Asha 311

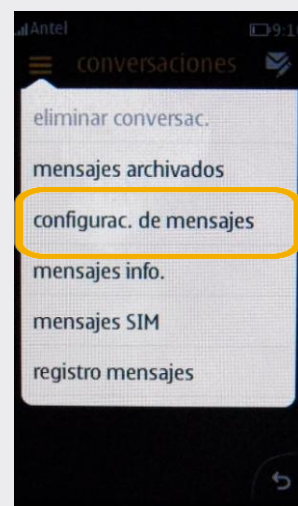
Configuración SMS



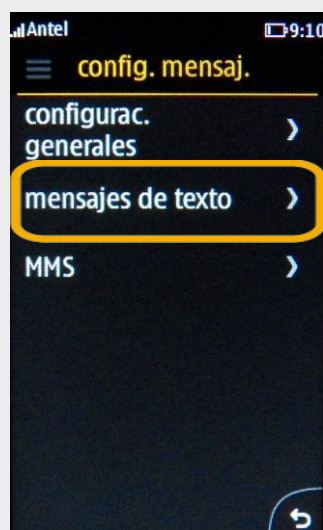
1 En el Menú principal ir a Mensajería



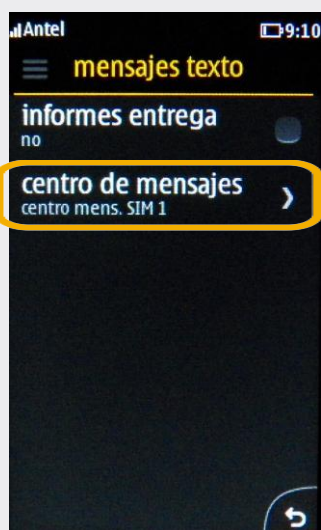
2 Dentro del Mensajería presionar sobre el ícono Opciones 



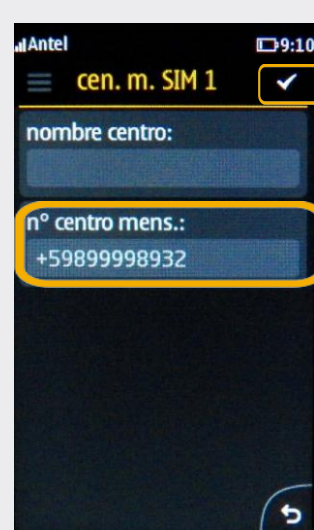
3 Se desplegará el menú que vemos en pantalla, seleccionar Configuración de mensajes



4 En Configuración de mensajes seleccionar Mensajes de texto



5 En Mensajes de texto seleccionar Centro de Mensajes



6 En Número centro mensajería ingresar: +59899998932 luego click sobre el ícono "visto"