

# Nokia Asha 311

## Copia de contactos de SIM a teléfono

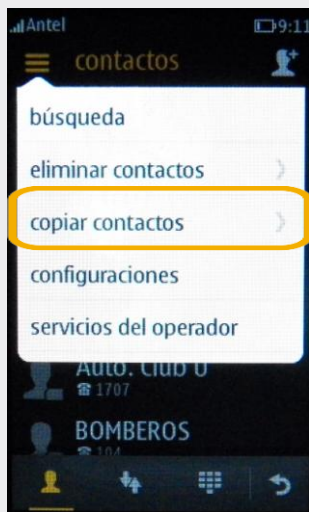



# Nokia Asha 311

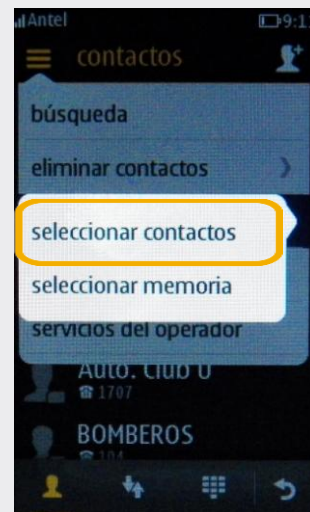
## Copia de contactos de SIM a teléfono



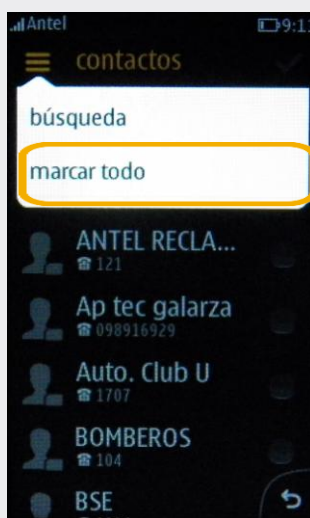
1 En el Menú principal ir a Contactos



2 Dentro Contactos presionamos sobre el ícono  y seleccionar en el menú que se despliega: Copiar contactos



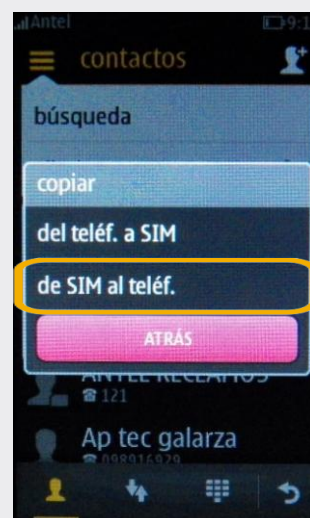
3 Aparecerán dos opciones, elegir Seleccionar contactos



4 Luego Marcar todo



5 Aparecerá un cartel informando la cantidad de contactos a copiar, seleccionar Sí



6 Elegir la opción De SIM a teléfono