

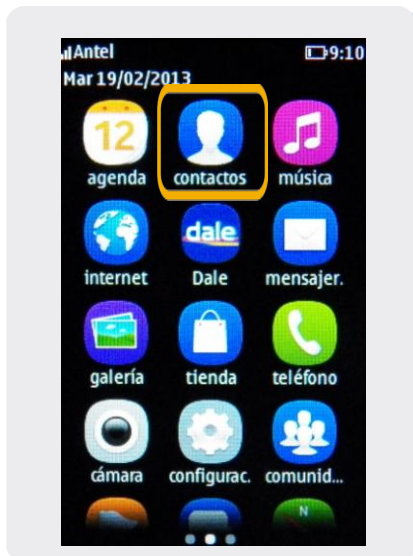
# Nokia Asha 311

## Copia de contactos de teléfono a SIM

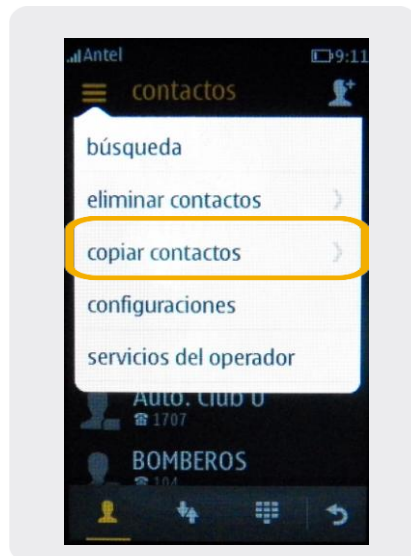


# Nokia Asha 311


## Copia de contactos de SIM a teléfono



1 En el Menú principal ir a Contactos

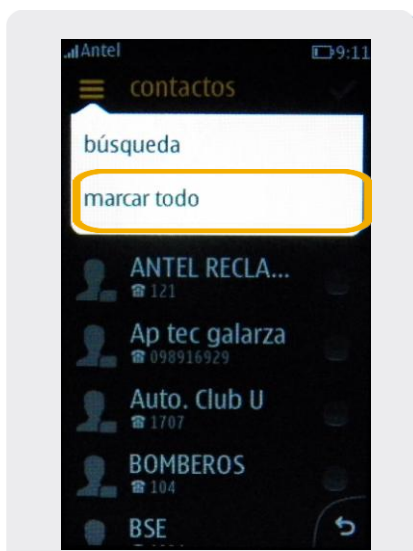


2 Dentro Contactos presionamos sobre el ícono

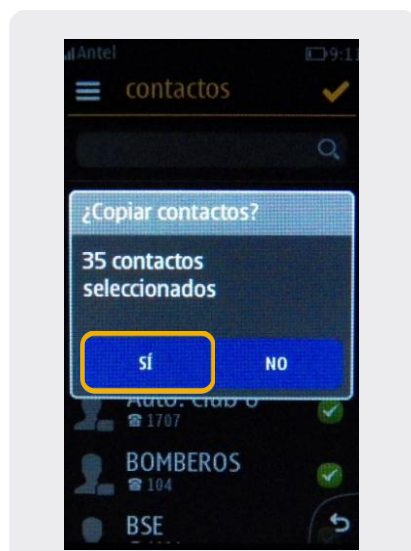
Opciones  y seleccionar en el menú que se despliega: Copiar contactos



3 Aparecerán dos opciones, elegir Seleccionar contactos



4 Luego Marcar todo



5 Aparecerá un cartel informando la cantidad de contactos a copiar, seleccionar Sí



6 Elegir la opción De teléfono a SIM