

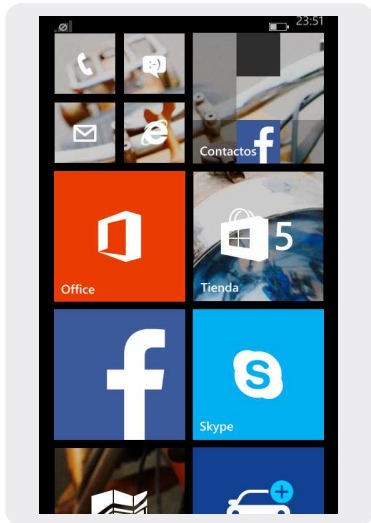
# Microsoft Lumia 435

## Configuración GPRS

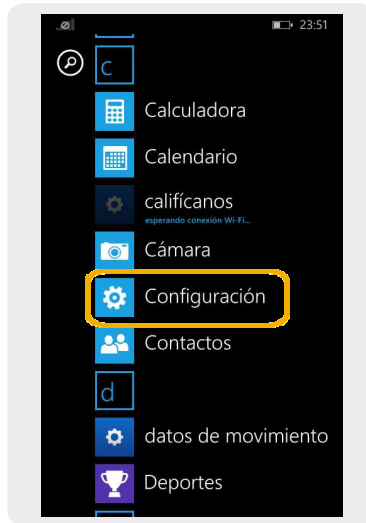


# Microsoft Lumia 435

## Configuración GPRS



1 Deslizar la pantalla principal hacia la izquierda, para acceder al *menú*.



2 En el menú principal seleccionar *Configuración*.



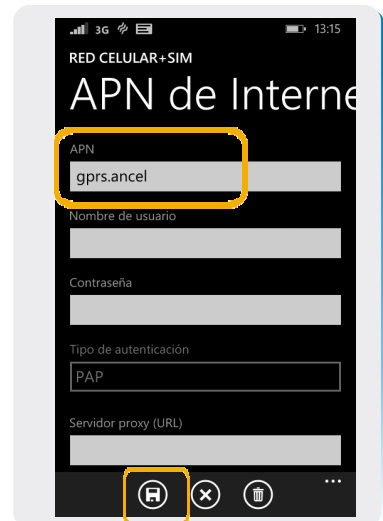
3 Dentro de *Configuración*, seleccionar *red celular+SIM*



4 Seleccionar *configuración de SIM*.



5 Seleccionar *agregar APN de internet*.



6 APN: *gprs.ancel*  
Tipo de autenticación: *PAP*  
Seleccionar *el icono de guardar* 