


Microsoft Lumia 435

Configuración MMS

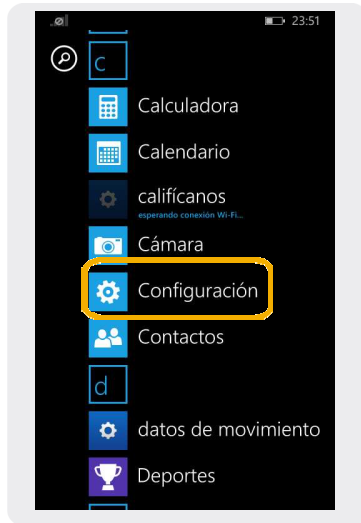


Microsoft Lumia 435

Configuración MMS



1 Deslizar la pantalla principal hacia la izquierda, para acceder al *menú*.



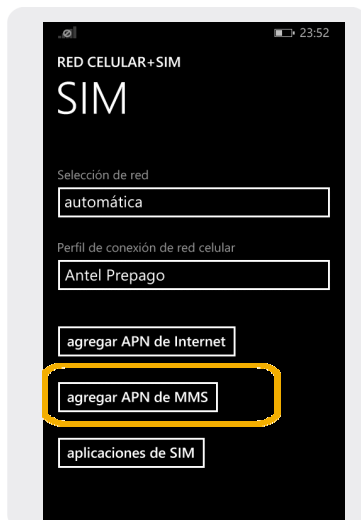
2 En el *menú principal* seleccionar *Configuración*.



3 Dentro de *Configuración*, elegir *red celular+SIM*



4 Seleccionar *Configuración de SIM*



5 Seleccionar *Agregar APN de MMS*



6 APN: *mms*
Tipo de autenticación: *PAP*

Microsoft Lumia 435

Configuración MMS

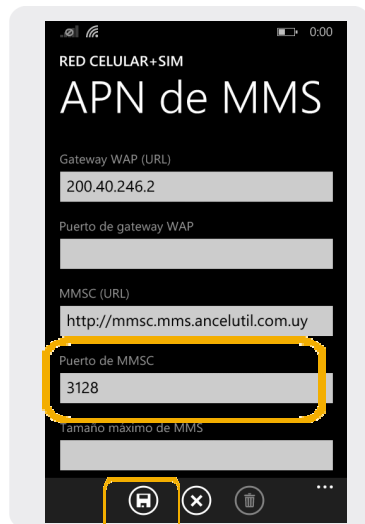


10 Gateway WAP:

200.40.246.2

MMSC:

http://mmsc.mms.ancelutil.com.uy



11 Puerto: *3128*

Luego seleccionar *el icono de guardar* 