

Nokia Lumia 520

Activar / Desactivar PIN

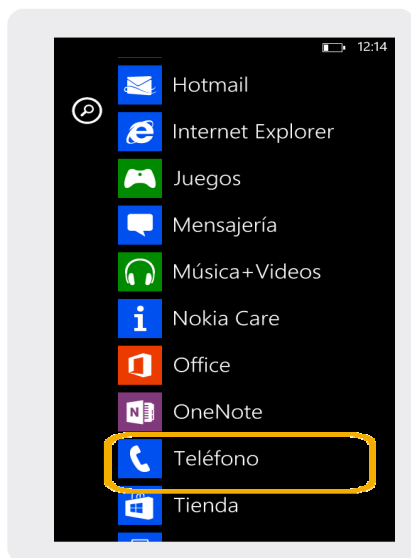


Nokia Lumia 520

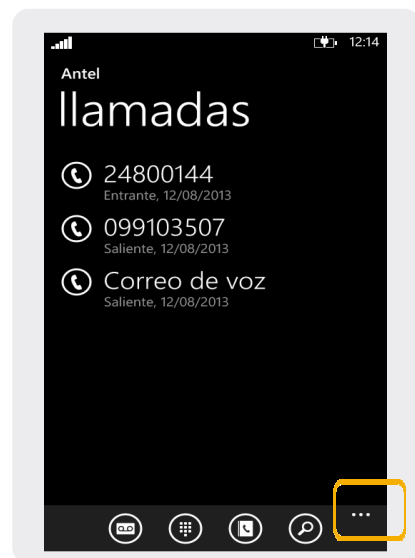
Activar / Desactivar PIN



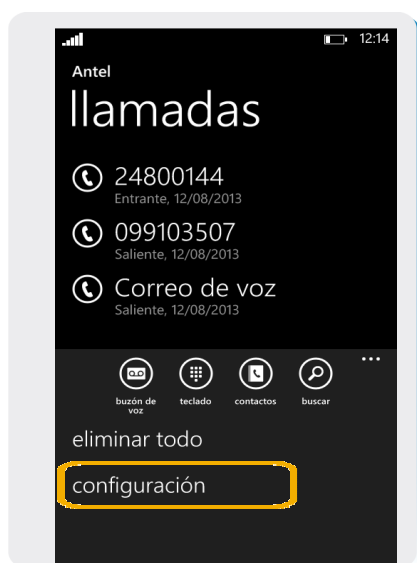
1 Deslizamos la pantalla principal hacia la izquierda ahí nos aparecerá el menú principal.



2 Dentro del menú principal, ir a Teléfono.



3 En esta pantalla elegimos los puntos ubicados en el borde inferior derecho.



4 Se desplegará un submenú, en el cual seleccionamos configuración.



5 Deslizar hacia la derecha la barra en **seguridad de SIM**, para activar el código. O deslizarla hacia la izquierda, para desactivarlo.



6 En caso de activarlo/desactivarlo debemos ingresarle el **pin de fabrica**.