

Nokia Lumia 520

Cambiar PIN

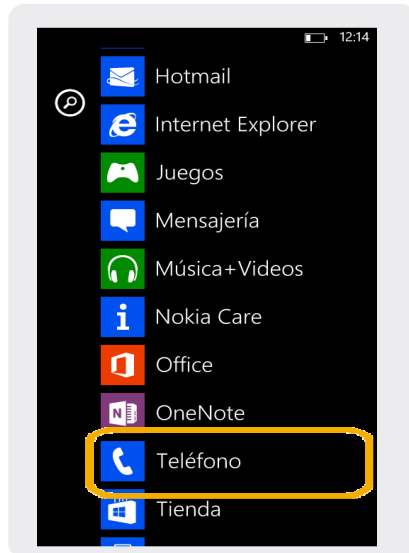


Nokia Lumia 520

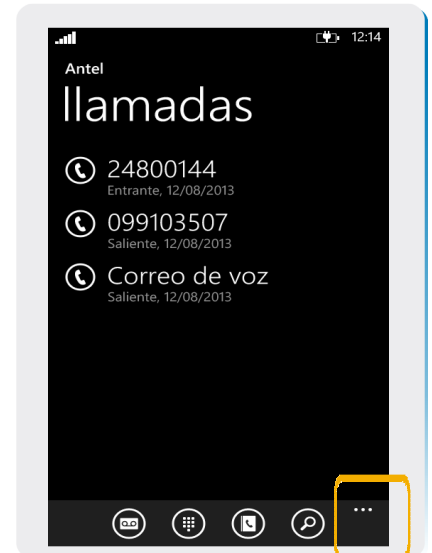
Cambiar PIN



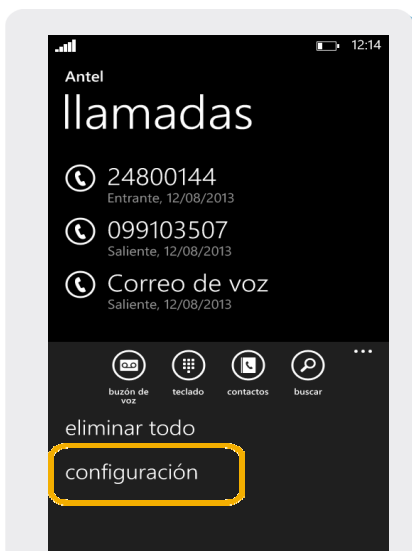
1 Deslizamos la pantalla principal hacia la izquierda ahí nos aparecerá el menú principal.



2 En el menú principal, seleccionamos **Teléfono**.



3 En esta pantalla elegimos los puntos ubicados en el borde inferior derecho.



4 Se desplegará un sub menú, en el cual seleccionamos configuración.



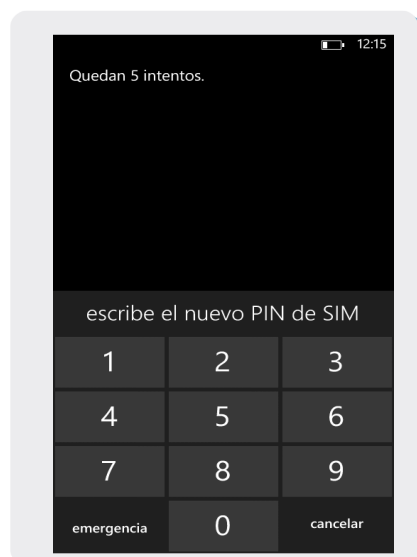
5 Seleccionamos **cambiar PIN**.



6 En esta pantalla debemos ingresar el PIN de SIM actual.

Nokia Lumia 520

Cambiar PIN



7 Escribir el código que se desea tener.