

Nokia Lumia 520

Configuración SMS

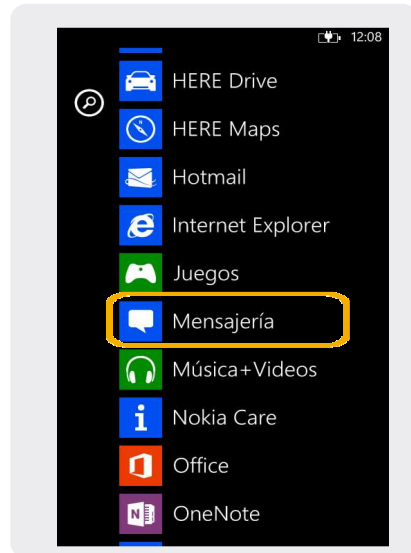


Nokia Lumia 520

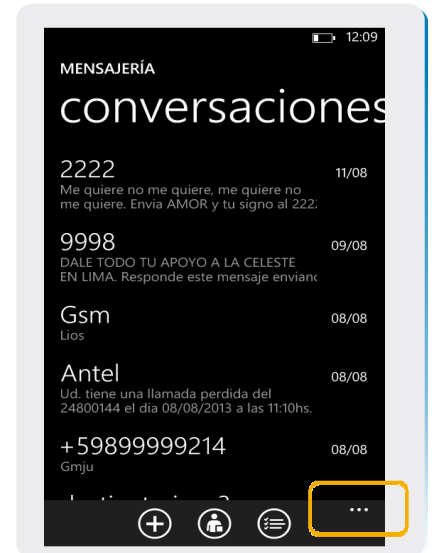
Configuración SMS



1 Deslizamos la pantalla principal hacia la izquierda ahí nos aparecerá el menú principal.



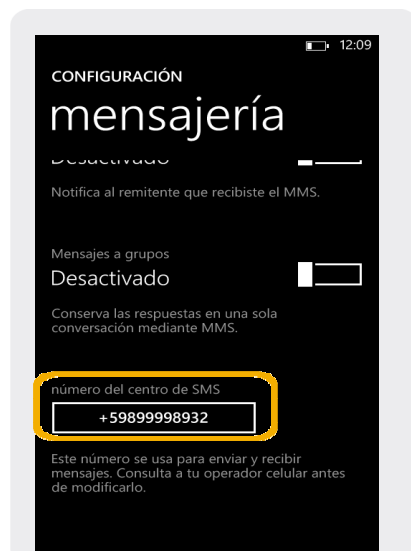
2 Seleccionar **Mensajería**.



3 En esta pantalla elegimos los puntos ubicados en el borde inferior derecho.



4 En el submenú desplegado, seleccionar **configuración**.



5 Seleccionar **Número del centro de servicio**.



6 El número **Centro de servicio** debe ser **+59899998932**. Luego, guardar