

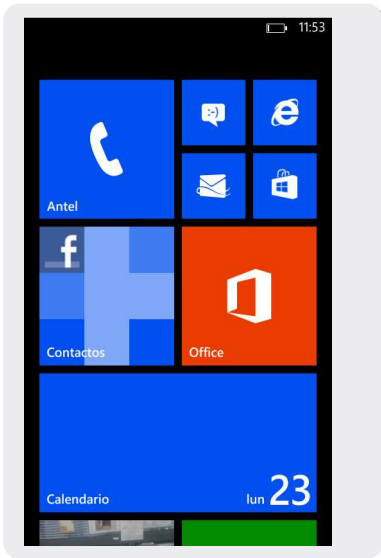
Nokia Lumia 520

Configuración GPRS

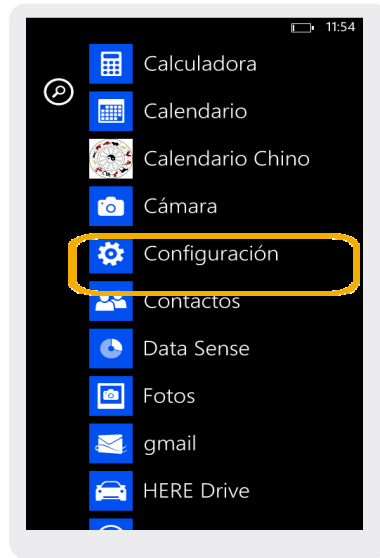


Nokia Lumia 520

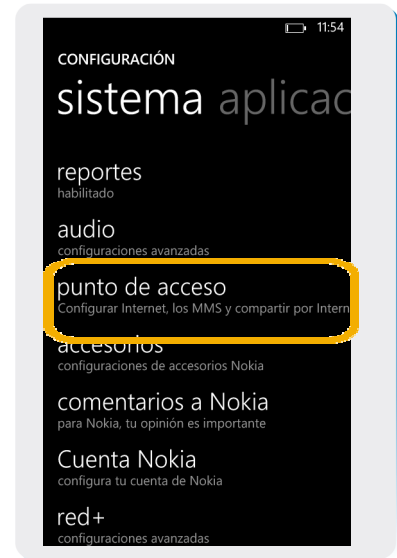
Configuración GPRS



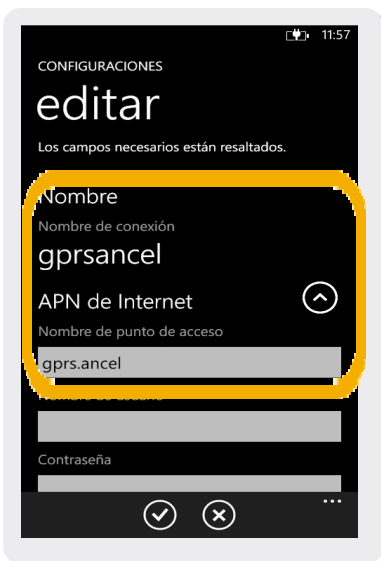
1 Deslizamos la pantalla principal hacia la izquierda ahí nos aparecerá el menú principal.



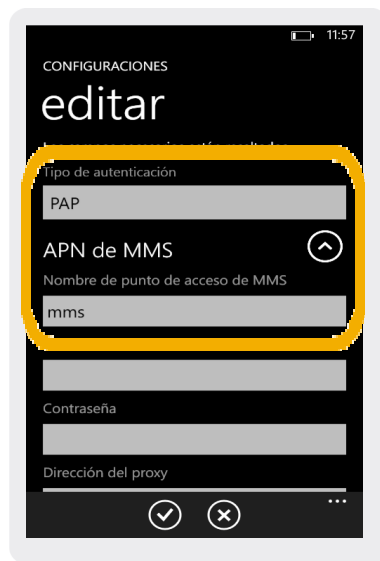
2 En el menú principal, seleccionamos **Configuración**.



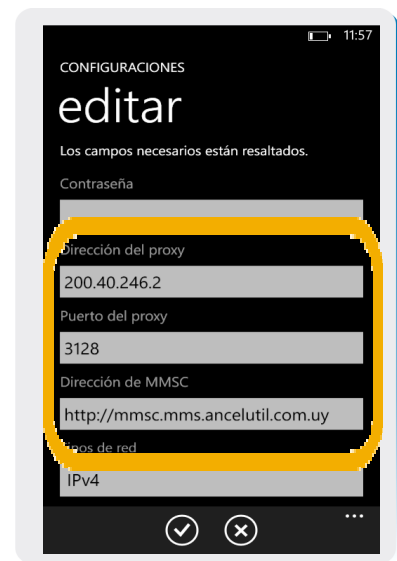
3 Dentro de configuración seleccionamos **punto de acceso**.



4 Nombre de conexión: **gprsancel**
Nombre de punto de acceso: **gprs.ancel**



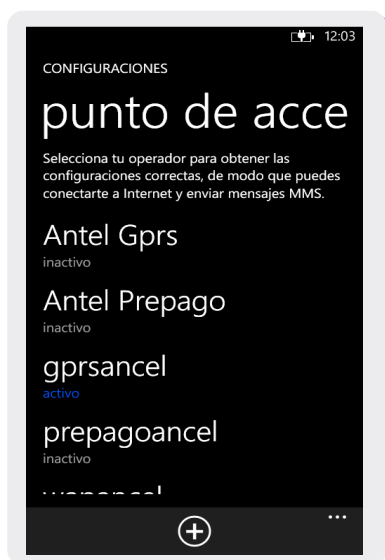
5 Tipo de autenticación: **PAP**
Nombre de punto de acceso de MMS: **mms**



6 Dirección del Proxy: **200.40.246.2**
Puerto del Proxy: **3128**
Dirección de MMSC: **http://mmsc.mms.ancelutil.com.uy**

Nokia Lumia 520

Configuración GPRS



7 En esta pantalla debemos seleccionar el perfil creado