

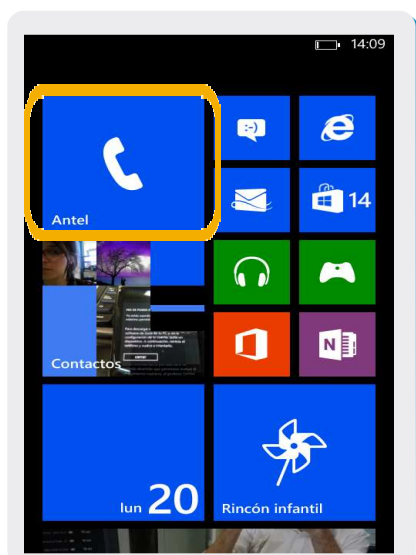
Nokia Lumia 625

Cambiar PIN

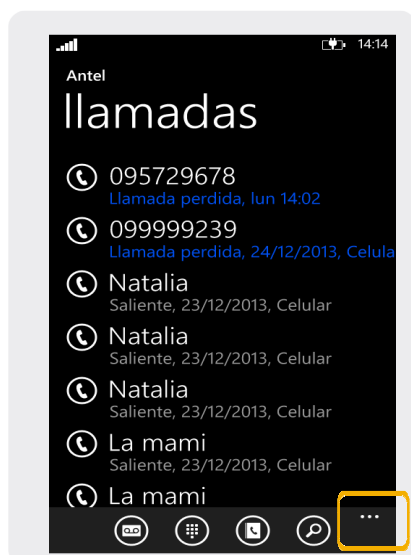


Nokia Lumia 625

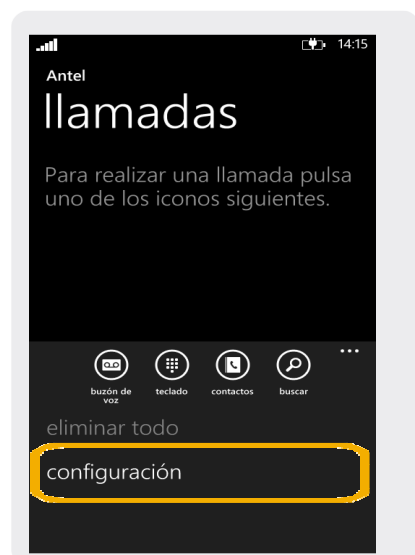
Cambiar PIN



1 Seleccionar el icono de Llamadas.



2 Seleccionar el icono de los tres puntos.



3 En el submenú desplegado seleccionar Configuración.



4 Seleccionar Cambiar PIN de SIM.



5 Escribir el código PIN actual.



6 Escribir el código que se desea tener dos veces.