

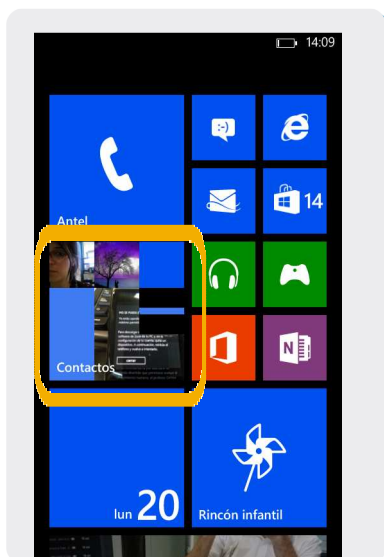
Nokia Lumia 625

Copia de contactos de SIM a teléfono

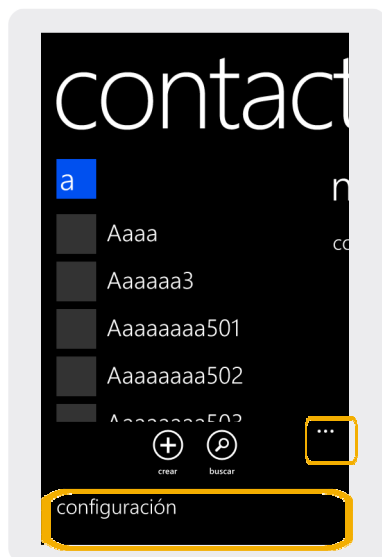


Nokia Lumia 625

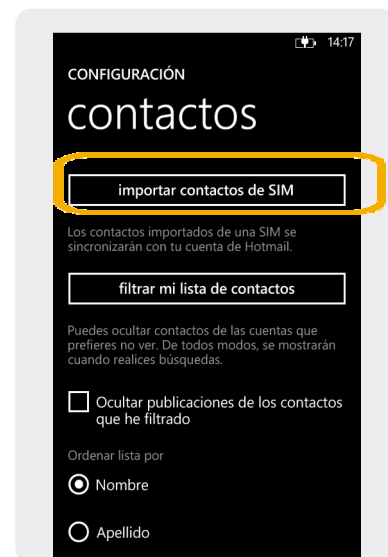
Copia de contactos de SIM a teléfono



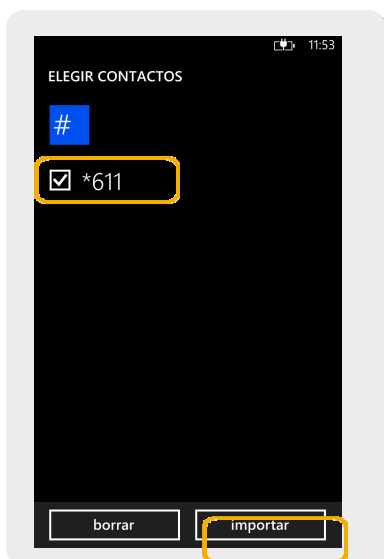
1 En la pantalla principal ir a **Contactos**.



2 Seleccionar icono de los tres puntos, y en el submenú desplegado elegir **Configuración**.



3 Elegir **Importar contactos de SIM**.



4 Seleccionar los contactos a copiar, y luego **importar**.