

Nokia Lumia 625

Configuración GPRS

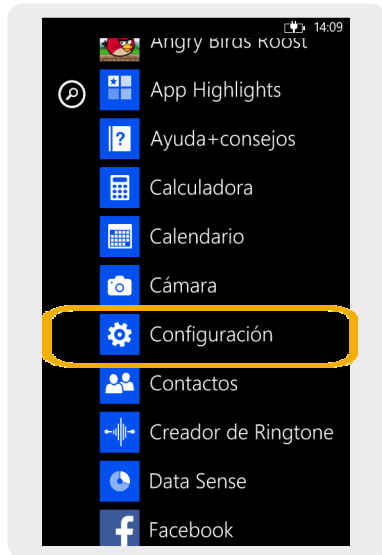


Nokia Lumia 625

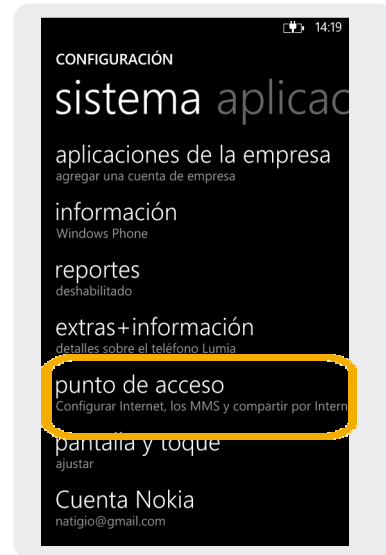
Configuración GPRS



1 Deslizar la pantalla principal hacia la izquierda.



2 Seleccionamos Configuración.



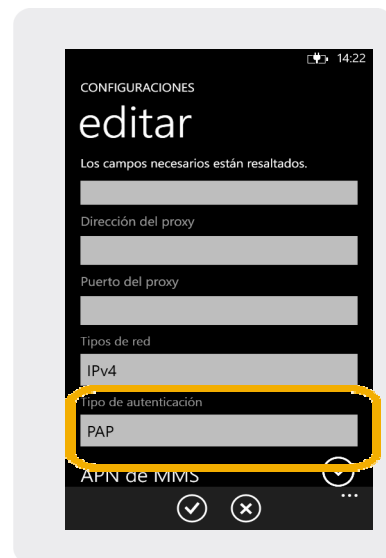
3 Dentro de sistema, elegimos punto de acceso



4 Seleccionamos la opción Agregar



5 Ingresamos:
Nombre de conexión: gprs
APN de Internet: gprs.ancel



6 Tipo de autenticación: PAP

Nokia Lumia 625

Configuración GPRS



7 Ingresamos:

APN de MMS: mms



8 Dirección de Proxy:
200.40.246.2
Puerto del Proxy: 3128



9 Dirección MMSC:
<http://mmsc.mms.ancelutil.com.uy>
Tipo de autenticación: ninguno



10 Aquí debe quedar activo
gprs