

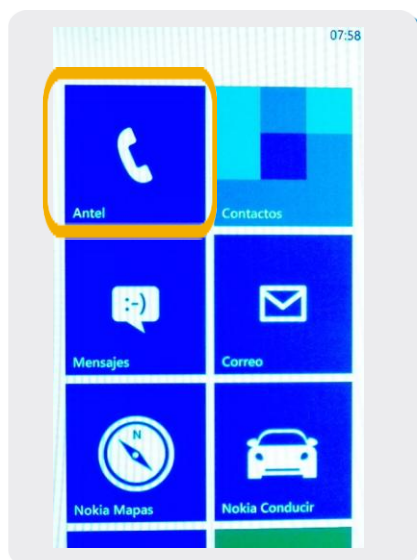
Nokia Lumia 710

ID llamante



Nokia Lumia 710

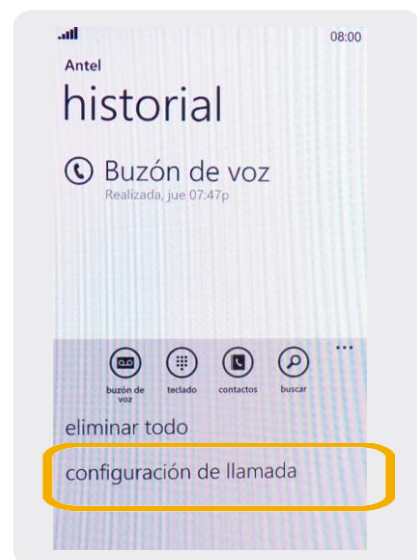
ID llamante



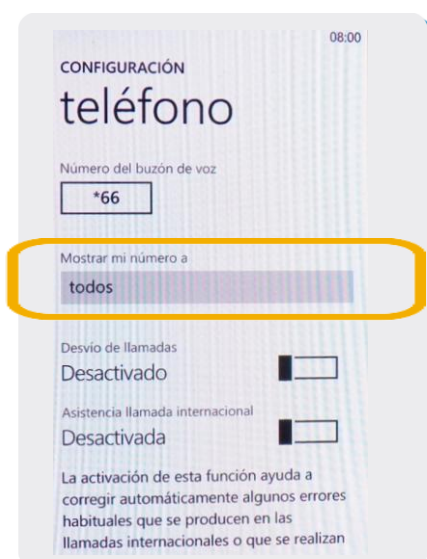
1 Ir a Teléfono



2 Dentro del Teléfono,
presionar sobre los puntos de
Opciones



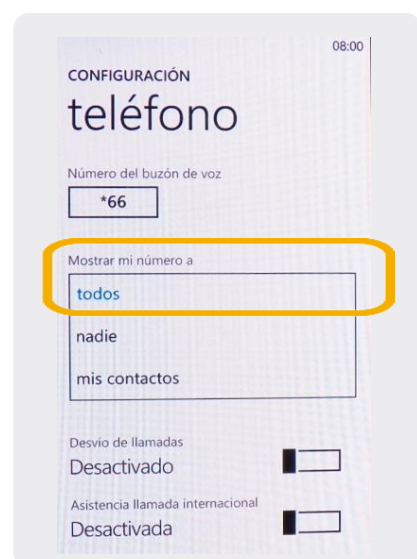
3 Se desplegará el submenú
que vemos en pantalla.
Seleccionar **Configuración de
llamada**



4 Presionar en el ítem **Mostrar
mi número a**



5 Seleccionar en primer lugar
la opción **Nadie**



6 Luego volver a presionar
sobre **Mostrar mi número a** y
seleccionar **TODOS**