

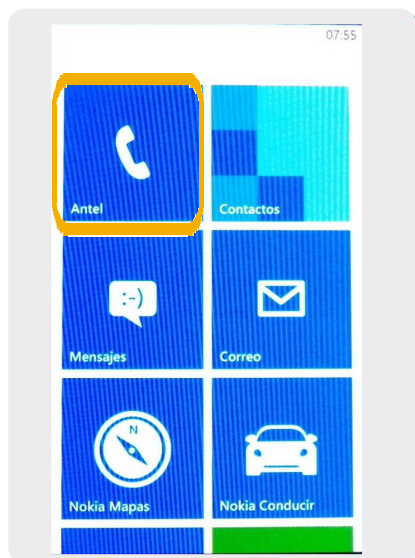
Nokia Lumia 900

Activar / Desactivar PIN

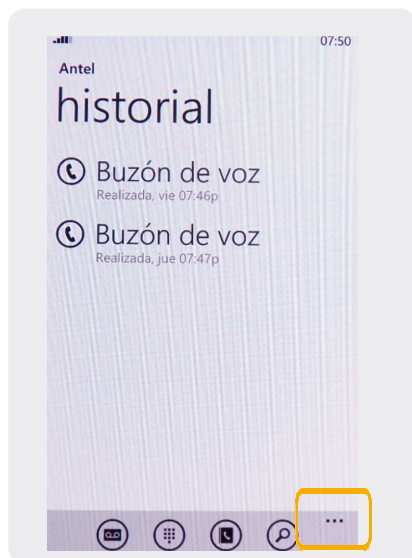


Nokia Lumia 900

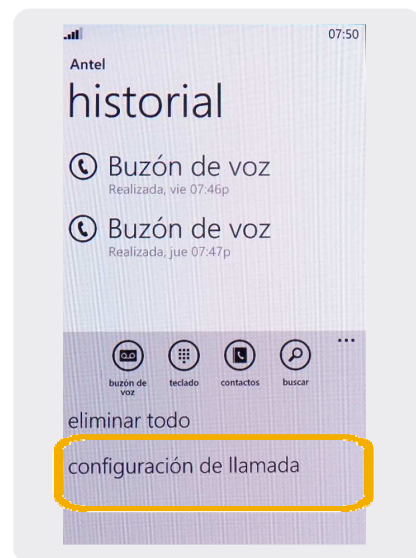
Activar / Desactivar PIN



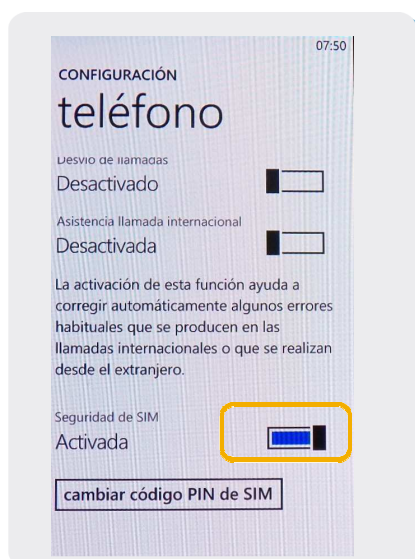
1 Ir al ícono de Teléfono



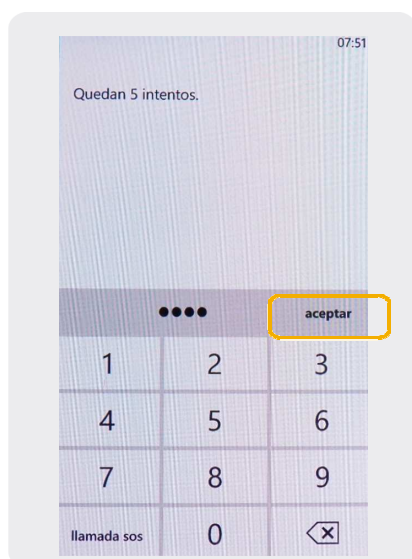
2 Presionar sobre los puntos de Opciones



3 Aparecerá el menú que observamos en pantalla. Ir a Configuración de llamada



4 Dentro de Configuración Teléfono deslizamos hacia la izquierda la barra de Seguridad de SIM



5 Aparecerá esta pantalla. Digitamos el PIN de la SIM, luego elegimos la opción Aceptar