

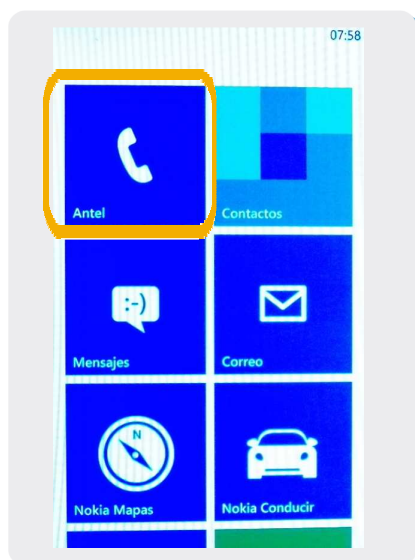
# Nokia Lumia 900

## ID llamante



# Nokia Lumia 900

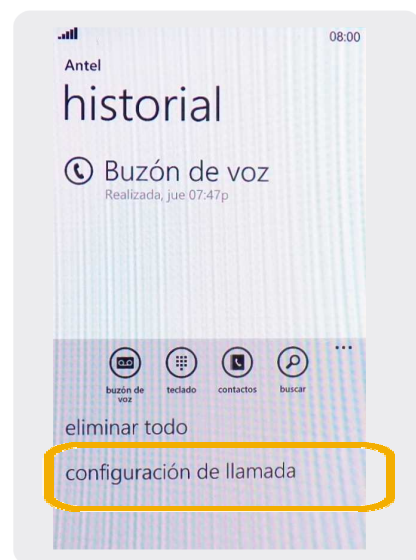
## ID llamante



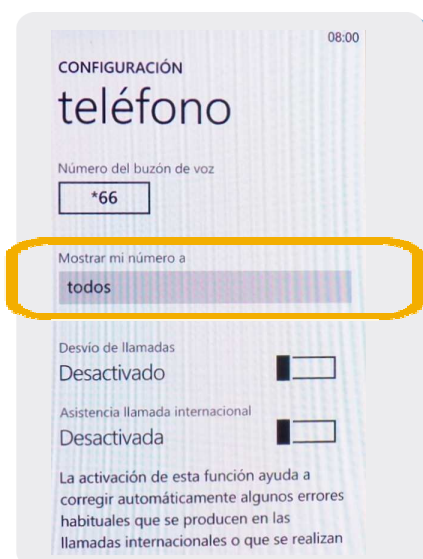
1 Ir a Teléfono



2 Dentro del Teléfono,  
presionar sobre los puntos de  
Opciones



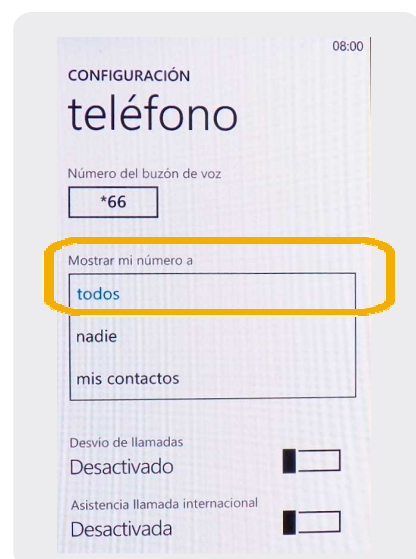
3 Se desplegará el submenú  
que vemos en pantalla.  
Seleccionar **Configuración de  
llamada**



4 Presionar en el ítem **Mostrar  
mi número a**



5 Seleccionar en primer lugar  
la opción **Nadie**



6 Luego volver a presionar  
sobre **Mostrar mi número a** y  
seleccionar **TODOS**