

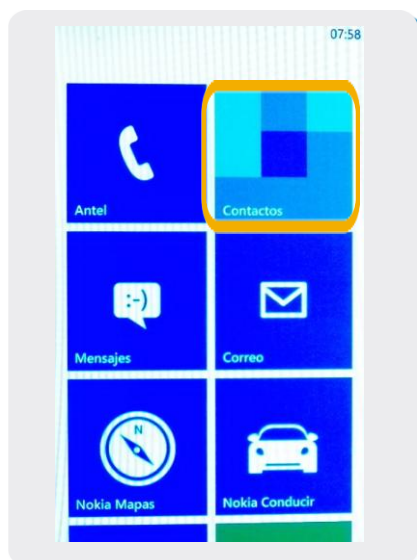
Nokia Lumia 900

Copia de contactos de SIM a teléfono

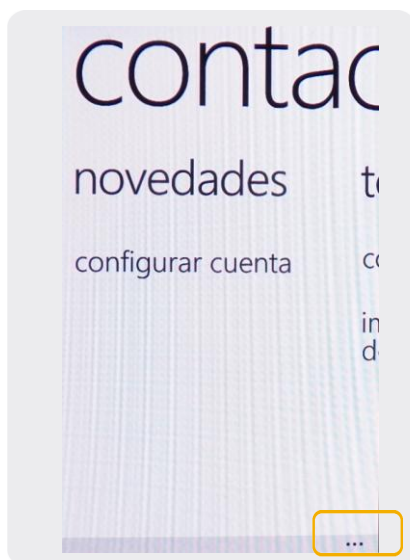


Nokia Lumia 900

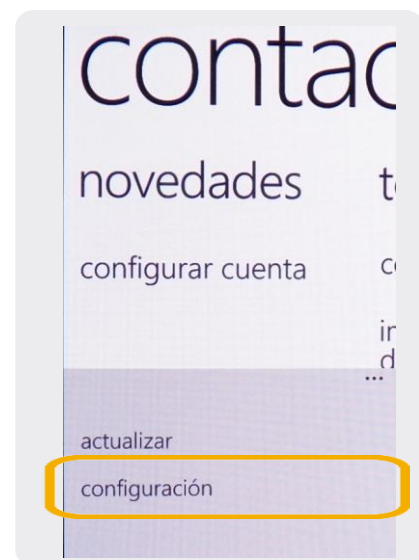
Copia de contactos de SIM a teléfono



1 Ir a Contactos



2 Dentro de Contactos presionar los puntos de Opciones



3 Se desplegará el submenú que observamos en pantalla, luego ingresar a Configuración



4 En Configuración elegir la opción Importar contactos de SIM



5 Chequear que estén seleccionados todos los contactos que de quieran copiar, luego Importar