

Nokia Lumia 900

Configuración GPRS




Nokia Lumia 900

Configuración GPRS



1 En la pantalla inicial presionar sobre la Flecha

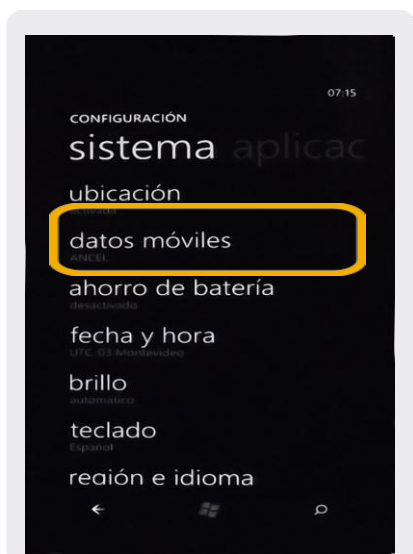
 o presionar sobre la pantalla y arrastrar hacia la izquierda



2 En el Menú Principal, ir a Configuraciones.



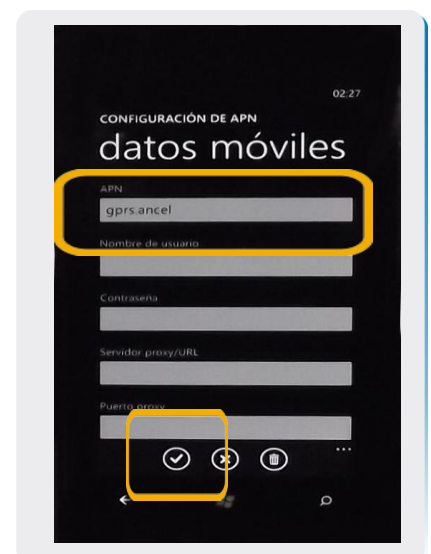
3 En Sistema, presionar la pantalla y arrastrar hacia arriba hasta la opción datos móviles.




4 Presionar sobre datos móviles.



5 En datos móviles, verificar que la conexión de datos este **Activada**
Luego presionar sobre la opción **agregar apn**



6 Ingresamos en: APN: **gprs.ancel**
Luego presionamos sobre el Tilde 

Nokia Lumia 900

Configuración GPRS



6.a Una vez presionado el Tilde se guardara la configuración.

Presionar sobre la Flecha  hasta el Menú Principal